



**PREFEITURA DE SÃO LUIS DO CURU**  
**SECRETARIA DE PLANEJAMENTO E FINANÇAS**

Ofício Nº 208/2016

São Luis do Curu - CE, 30 de novembro de 2016

DA: Secretaria de Planejamento e Finanças da Prefeitura de São Luis do Curu

AO: Presidente do T.C.M.

**Ref.: Relatórios da LRF**

Senhor Presidente,

Em cumprimento ao que estabelece ao Art. 7º da Instrução Normativa Nº 03/2000 do TCM, estamos enviando respectivamente a este Tribunal de Contas dos Municípios, os **Relatórios Resumidos da Execução Orçamentária - RREO**, *em meio magnético*, conforme períodos indicados;


**1 - RREO - Relatórios Resumidos da Execução Orçamentária.**  
**Período correspondente: 5º (bimestre) de 2016**  
**( setembro à outubro de 2016 )**

**1.1 Anexos que acompanham o RREO.**

- Balanço Orçamentário - RECEITAS;
- Balanço Orçamentário - DESPESAS;
- Demonstrativos da execução das despesas por função e subfunção;
- Demonstrativos das Receitas Correntes Líquidas;
- Demonstrativos do Resultado Nominal;
- Demonstrativos do Resultado Primário;
- Demonstrativos dos Restos a Pagar por Poder e Órgão;
- Demonstrativos das Receitas e Despesas com Manut. E Desenv. do Ensino - MDE;
- Demonstrativos das Receitas e Despesas de impostos e despesas próprias com Saúde;
- Demonstrativos das Parcerias Públicas Privadas;
- Demonstrativos Simplificado do Relatório Resumindo das Execução Orçamentária;

Sendo o que se apresenta para o momento, aproveitamos a oportunidade para reafirmar a V. Exa., protestos de apreço e consideração.

Atenciosamente,

  
**Marciano Nunes de Melo**  
Secretário de Planejamento e Finanças



**PREFEITURA DE SÃO LUÍS DO CURU**  
**SECRETARIA DE PLANEJAMENTO E FINANÇAS**

Ofício Nº 207/2016

São Luís do Curu - CE, 30 de novembro de 2016

DC: Secretário de Planejamento e Finanças da Prefeitura de São Luís do Curu.  
AO: Presidente da Câmara Municipal de São Luís do Curu.

**Ref.: Relatórios da LRF**

Senhor Presidente,

Em cumprimento ao que estabelece ao Art. 7º da Instrução Normativa Nº 03/2000 do TCM, estamos enviando respectivamente à esta Casa Legislativa, os **Relatórios Resumidos da Execução Orçamentária – RREO**, conforme períodos indicados;

**1 - RREO – Relatórios Resumidos da Execução Orçamentária**  
**Período correspondente: 5º bimestre de 2016**  
**(setembro à outubro de 2016)**

**1.1 - Anexos que acompanham o RREO**


- Balanço Orçamentário - RECEITAS;
- Balanço Orçamentário – DESPESAS;
- Demonstrativo da execução das despesas por função e subfunção;
- Demonstrativos das Receitas Correntes Líquidas,
- Demonstrativos do Resultado Nominal,
- Demonstrativos do Resultado Primário,
- Demonstrativos dos Restos a Pagar por Poder e Órgão,
- Demonstrativos das Receitas e Despesas com Manut. E Desenv. do Ensino – MDE,
- Demonstrativos das Receitas e Despesas de impostos e despesas próprias com Saúde,
- Demonstrativos das Parcerias Públicas Privadas,
- Demonstrativos Simplificado do Relatório Resumindo das Execução Orçamentária,

Sendo o que se apresenta para o momento, aproveitamos a oportunidade para reafirmar a V. Exa., protestos de apreço e consideração.

Atenciosamente,

Câmara Municipal de São Luís do Curu  
Recebido em 30 / 11 / 2016

  
Assinatura

  
**Marciano Nunes de Melo**  
Secretário de Planejamento e Finanças



**PREFEITURA DE SÃO LUIS DO CURU**  
**SECRETARIA DE PLANEJAMENTO E FINANÇAS**

**EDITAL DE PUBLICAÇÃO**

O Secretário de Planejamento e Finanças da Prefeitura de São Luís do Curu, no uso de suas atribuições que lhe são conferidas pela Lei Orgânica Municipal, e de conformidade com a determinação contida na Lei Complementar N° 101, de 04 de maio de 2000 (Lei de Responsabilidade Fiscal), **AUTORIZA** a publicação mediante afixação no hall de entrada da Câmara Municipal de São Luís do Curu, na mídia eletrônica com os seguintes endereços na INTERNET: <http://saoluisdocuru.ce.gov.br/>, e em demais locais de amplo acesso público, para divulgação nesta data do **RREO – Relatórios Resumidos de Execução Orçamentária** (Lei Complementar N° 101/2000), composto dos seguintes demonstrativos:

**1 – RREO – Relatórios Resumidos da Execução Orçamentária.**

**Período correspondente: 5º (bimestre) de 2016**

**( setembro à outubro de 2016 )**

**Anexos que acompanham o RREO.**

- Balanço Orçamentário - RECEITAS;
- Balanço Orçamentário – DESPESAS;
- Demonstrativo da execução das despesas por função e subfunção;
- Demonstrativos das Receitas Correntes Líquidas,
- Demonstrativos do Resultado Nominal,
- Demonstrativos do Resultado Primário,
- Demonstrativos dos Restos a Pagar por Poder e Órgão,
- Demonstrativos das Receitas e Despesas com Manut. E Desenv. do Ensino – MDE,
- Demonstrativos das Receitas e Despesas de impostos e despesas próprias com Saúde,
- Demonstrativos das Parcerias Públicas Privadas,
- Demonstrativos Simplificado do Relatório Resumindo das Execução Orçamentária

Sendo o que se apresenta para o momento, aproveitamos a oportunidade para reafirmar a V. Exa., protestos de apreço e consideração.

Atenciosamente,

**Marciano Nunes de Melo**  
**Secretário de Planejamento e Finanças**




**PREFEITURA DE SÃO LUÍS DO CURU**  
**SECRETARIA DE PLANEJAMENTO E FINANÇAS**

**DECLARAÇÃO DE PUBLICIDADE**

Em cumprimento ao art. 7º da Instrução Normativa do TCM Nº 03/2000, **DECLARO**, para fins de prova junto a esse Órgão de Controle Externo, que o Município de São Luís do Curu, publicou o **RREO – Relatório Resumido da Execução Orçamentária**, referente ao **5º Bimestre, período de setembro à outubro de 2016**), previstos na Lei de Responsabilidade Fiscal, conforme **EDITAL DE PUBLICAÇÃO** anexo.


São Luís do Curu - CE, 30 de novembro de 2016.

  
\_\_\_\_\_  
**Marciano Nunes de Melo**  
**Secretário de Planejamento e Finanças**

**DECLARAÇÃO DE PUBLICIDADE**

Em cumprimento ao Art. 2º da instrução Normativa do TCM Nº 02/2008, DECLARO, para fins de prova junto a esse Órgão de controle Externo, que a Prefeitura Municipal de São Luis do Curu, publicou mediante afixação no hall de entrada da Câmara Municipal, o RREO – Relatórios Resumidos da Execução Orçamentária, referente ao 5º Bimestre (setembro à outubro de 2016).

São Luís do Curu, 30 de novembro de 2016.

  
Pedro de Alcântara Rodrigues Pinho  
Tesoureiro

RREO - ANEXO I (LRF, Art. 52, inciso I, alínea 'a' e 'b' do inciso II e § 10.)

R\$ 1,00

RECEITAS ORÇAMENTÁRIAS	PREVISÃO INICIAL	PREVISÃO ATUALIZADA (a)	RECEITAS REALIZADAS			SALDO A REALIZAR (a-c)
			NO BIMESTRE (b)	% b/a	ATÉ O BIMESTRE (c)	
RECEITAS (exceto intra-orçamentárias) (I)	32.398.575,00	32.398.575,00	3.703.383,10	11,43	21.486.883,60	10.911.691,40
RECEITAS CORRENTES	30.499.075,00	30.499.075,00	3.703.383,10	12,14	20.885.880,51	9.613.194,49
RECEITA TRIBUTÁRIA	768.500,00	768.500,00	101.606,73	13,22	510.946,04	257.553,96
Impostos	745.300,00	745.300,00	100.935,09	13,54	496.969,77	248.330,23
Taxas	23.200,00	23.200,00	671,64	2,90	13.976,27	9.223,73
RECEITA PATRIMONIAL	241.000,00	241.000,00	10.168,77	4,22	131.319,97	109.680,03
Receita de valores mobiliários	241.000,00	241.000,00	10.168,77	4,22	131.319,97	109.680,03
RECEITA DE SERVIÇOS	11.000,00	11.000,00	949,08	8,63	11.301,74	-301,74
TRANSFERÊNCIAS CORRENTES	29.367.475,00	29.367.475,00	3.549.717,80	12,09	19.589.922,15	9.777.552,85
Transferências intergovernamentais	28.992.475,00	28.992.475,00	3.541.822,94	12,22	19.551.479,24	9.440.995,76
Transferências de instituições privadas	200.000,00	200.000,00	0,00	0,00	0,00	200.000,00
Transferências de convênios	175.000,00	175.000,00	7.894,86	4,51	38.442,91	136.557,09
OUTRAS RECEITAS CORRENTES	111.100,00	111.100,00	40.940,72	36,85	642.390,61	-531.290,61
Indenizações e restituições	79.300,00	79.300,00	40.940,72	51,63	641.446,53	-562.146,53
Receita da dívida ativa	21.800,00	21.800,00	0,00	0,00	944,08	20.855,92
Receitas correntes diversas	10.000,00	10.000,00	0,00	0,00	0,00	10.000,00
RECEITAS DE CAPITAL	1.899.500,00	1.899.500,00	0,00	0,00	601.003,09	1.298.496,91
ALIENAÇÃO DE BENS	19.000,00	19.000,00	0,00	0,00	0,00	19.000,00
Alienação de bens móveis	19.000,00	19.000,00	0,00	0,00	0,00	19.000,00
TRANSFERÊNCIAS DE CAPITAL	1.880.500,00	1.880.500,00	0,00	0,00	601.003,09	1.279.496,91
Transferências intergovernamentais	22.900,00	22.900,00	0,00	0,00	60.000,00	-37.100,00
Transferências de convênios	1.857.600,00	1.857.600,00	0,00	0,00	541.003,09	-1.316.596,91
RECEITAS (intra-orçamentárias) (II)	0,00	0,00	0,00	0,00	6.621,46	-6.621,46
<b>SUBTOTAL DAS RECEITAS (III) = (I + II)</b>	<b>32.398.575,00</b>	<b>32.398.575,00</b>	<b>3.703.383,10</b>	<b>11,43</b>	<b>21.493.505,06</b>	<b>10.905.069,94</b>
OPERAÇÕES DE CRÉDITO / REFINANCIAMENTO (IV)						
OPERAÇÕES DE CRÉDITO INTERNAS						
Para refinanciamento da dívida mobiliária						
Para refinanciamento da dívida contratual						
OPERAÇÕES DE CRÉDITO EXTERNAS						
Para refinanciamento da dívida mobiliária						
Para refinanciamento da dívida contratual						



AMORT. DA DÍVIDA EXT																					
Divida mobiliária																					
Outras dívidas																					
<b>SUBTOTAL COM REFINANCIAMENTO (XII)=(X+XI)</b>	32.398.575,00	32.398.575,00	2.963.945,20	26.177.396,63	6.221.178,37	4.786.651,81	20.728.233,65	11.670.341,35	19.192.582,11	5.449.162,98											
<b>SUPERAVIT (XIII)</b>	-	-	-	-	-	-	765.271,41	-	-	-											
<b>TOTAL (XIV)=(XII+XIII)</b>	32.398.575,00	32.398.575,00	2.963.945,20	26.177.396,63	6.221.178,37	4.786.651,81	21.493.505,06	11.670.341,35	19.192.582,11	5.449.162,98											

RECEITAS ORÇAMENTÁRIAS	RECEITAS REALIZADAS						SALDO A REALIZAR (a-c)
	PREVISÃO INICIAL	PREVISÃO ATUALIZADA (a)	NO BIMESTRE (b)		ATÉ O BIMESTRE (c)		
			b/a	%	%	%	
RECEITAS (intra-orçamentárias) (II)	0,00	0,00	0,00	0,00	6.621,46	0,00	-6.621,46
RECEITAS CORRENTES	0,00	0,00	0,00	0,00	6.621,46	0,00	-6.621,46
OUTRAS RECEITAS CORRENTES	0,00	0,00	0,00	0,00	6.621,46	0,00	-6.621,46
Receitas correntes diversas	0,00	0,00	0,00	0,00	6.621,46	0,00	-6.621,46
RECEITAS DE CAPITAL	0,00	0,00	0,00	0,00	0,00	0,00	0,00

DESPESAS INTRA-ORÇAMENTÁRIAS	DOTAÇÃO INICIAL (d)		DOTAÇÃO ATUALIZADA (e)		DESPESAS EMPENHADAS		DESPESAS LIQUIDADAS		SALDO (i)=(e-h)	DESPESAS PAGAS ATÉ O BIMESTRE (j)	INSCRITAS EM RESTOS A PAGAR NÃO PROCESSADOS (k)
	NO BIMESTRE	ATÉ O BIMESTRE (f)	NO BIMESTRE	ATÉ O BIMESTRE (g)=(e-f)	NO BIMESTRE	ATÉ O BIMESTRE (h)	NO BIMESTRE	ATÉ O BIMESTRE (i)=(e-h)			
DESPESAS (intra-orçamentárias)(IX)	0,00	0,00	0,00	0,00	0,00	0,00	0,00	0,00	0,00	0,00	0,00
DESPESAS CORRENTES	0,00	0,00	0,00	0,00	0,00	0,00	0,00	0,00	0,00	0,00	0,00
DESPESAS DE CAPITAL	0,00	0,00	0,00	0,00	0,00	0,00	0,00	0,00	0,00	0,00	0,00

FONTE: SISTEMA: Aspec Informática - UNIDADE RESPONSÁVEL: Prefeitura Municipal de São Luís do Curu - DATA DA EMISSÃO: 31/10/2016 - HORA DA EMISSÃO: 08:50:35

Notas: (\*) - No modelo da STN inexistente coluna para reduções de dotação. Por este motivo, as reduções foram deduzidas na própria coluna de 'Créditos adicionais', motivo pelo



qua] esta coluna poderá conter valores negativos, não sendo portanto nenhum erro ser exibido valores negativos na coluna 'Créditos adicionais'.



DANIELLE ROSE UCHÔA NUNES  
PREFEITA MUNICIPAL



G2 CONTABILIDADE E SERVIÇOS S/S - EPP  
CRC Nº: CE-000694/0-8



MARCIANO NUNES DE MELO  
SECRETÁRIO DE PLANEJAMENTO E FINANÇAS



CHARINY NOGUEIRA AGREU  
CHEFE DO CONTROLE INTERNO MUNICIPAL

FUNÇÃO / SUBFUNÇÃO	DOTAÇÃO INICIAL	DOTAÇÃO ATUALIZADA (a)	DESPESAS EMPENHADAS			SALDO			DESPESAS LIQUIDADAS			SALDO (e) = (a-d)
			NO BIMESTRE	ATÉ O BIMESTRE (b)	%(b/total)	NO BIMESTRE	ATÉ O BIMESTRE (c) = (a-b)	NO BIMESTRE	ATÉ O BIMESTRE (d)	%(d/total)		
<b>DESPESAS (EXCETO INTRA-ORÇAMENTÁRIAS) (I)</b>	32.398.575,00	32.398.575,00	2.963.945,20	26.177.396,63	100,00	6.221.178,37	4.786.651,81	20.728.733,65	63,98	11.670.341,35		
LEGISLATIVA	1.080.000,00	1.080.000,00	33.770,40	997.154,29	3,81	82.845,71	499.060,84	818.024,20	3,95	261.975,80		
Ação Legislativa	1.080.000,00	1.080.000,00	33.770,40	997.154,29	3,81	82.845,71	499.060,84	818.024,20	3,95	261.975,80		
ADMINISTRAÇÃO	4.950.100,00	4.834.225,00	466.843,35	4.223.768,16	16,14	610.456,84	603.017,19	3.167.136,69	15,28	1.667.088,31		
Defesa do Interesse Pub. no	10.500,00	1.000,00	0,00	360,00	0,00	640,00	0,00	360,00	0,00	640,00		
Administração Geral	4.922.100,00	4.816.220,00	466.843,35	4.223.408,16	16,13	592.811,84	603.017,19	3.166.776,69	15,28	1.649.443,31		
Controle Interno	1.100,00	605,00	0,00	0,00	0,00	605,00	0,00	0,00	0,00	605,00		
Normalização e Fiscalização	16.400,00	16.400,00	0,00	0,00	0,00	16.400,00	0,00	0,00	0,00	16.400,00		
DEFESA NACIONAL	24.000,00	500,00	0,00	0,00	0,00	500,00	0,00	0,00	0,00	500,00		
Assistência Comunitária	24.000,00	500,00	0,00	0,00	0,00	500,00	0,00	0,00	0,00	500,00		
ASSISTÊNCIA SOCIAL	2.529.400,00	2.432.470,00	186.714,22	1.876.007,51	7,17	556.462,49	308.576,15	1.381.013,87	6,66	1.051.456,13		
Administração Geral	1.423.700,00	1.333.615,00	123.162,51	1.214.643,30	4,64	118.971,70	179.902,77	883.663,55	4,26	449.951,45		
Assistência ao Portador de O	6.000,00	6.000,00	0,00	0,00	0,00	6.000,00	0,00	0,00	0,00	6.000,00		
Assistência à Criança e ao A	334.700,00	302.305,00	7.636,97	81.351,20	0,31	220.953,80	6.800,00	55.491,16	0,27	246.813,84		
Assistência Comunitária	764.800,00	790.350,00	55.914,74	580.013,01	2,22	210.336,99	121.873,38	441.859,16	2,13	348.490,84		
Previdência do Regime Estatut	200,00	200,00	0,00	0,00	0,00	200,00	0,00	0,00	0,00	200,00		
PREVIDÊNCIA SOCIAL	277.200,00	276.210,00	76.000,00	276.000,00	1,05	210,00	44.475,15	230.869,74	1,11	45.340,26		
Previdência Básica	277.200,00	276.210,00	76.000,00	276.000,00	1,05	210,00	44.475,15	230.869,74	1,11	45.340,26		
SAÚDE	9.342.100,00	9.627.500,00	597.585,93	7.497.341,84	28,64	2.130.158,16	1.310.124,96	6.132.689,20	29,68	3.474.810,80		
Administração Geral	1.543.200,00	1.672.550,00	57.803,60	1.526.361,21	5,83	146.188,79	258.465,32	1.260.993,63	6,08	411.556,37		
Atenção Básica	3.030.900,00	3.114.250,00	10.309,78	2.544.892,26	9,72	569.357,74	402.243,37	2.225.548,63	10,74	888.701,37		
Assistência Hospitalar e Amb	4.425.000,00	4.579.600,00	503.822,55	3.220.774,20	12,34	1.348.825,80	619.747,12	2.517.545,97	12,15	2.067.054,03		
Suporte Profilático e Terapê	96.000,00	20.800,00	0,00	2.990,00	0,01	17.810,00	280,95	2.734,84	0,01	18.065,16		
Vigilância Sanitária	247.000,00	240.300,00	25.650,00	192.324,17	0,73	47.975,83	29.388,00	145.866,13	0,70	94.433,87		
TRABALHO	1.000,00	1.000,00	0,00	0,00	0,00	1.000,00	0,00	0,00	0,00	1.000,00		
Empregabilidade	1.000,00	1.000,00	0,00	0,00	0,00	1.000,00	0,00	0,00	0,00	1.000,00		
EDUCAÇÃO	10.189.675,00	10.341.125,00	894.902,90	9.000.939,94	34,38	1.340.235,06	1.573.938,48	7.579.517,38	36,57	2.761.657,62		
Administração Geral	882.495,00	882.495,00	21.315,00	737.522,35	2,82	144.972,65	105.870,58	500.545,76	2,41	381.949,24		

RELATÓRIO RESUMIDO DA EXECUÇÃO ORÇAMENTÁRIA  
DEMONSTRATIVO DA EXECUÇÃO DAS DESPESAS POR FUNÇÃO/SUBFUNÇÃO  
ORÇAMENTO FISCAL E DA SEGURIDADE SOCIAL  
5º bimestre de 2016 (Setembro a Outubro)

Ceará  
Governador Municipal de São Luís do Curu  
Consolidado

RREO - Anexo 2 (LRF, Art.52, inciso II, alínea 'c')

FUNÇÃO / SUBFUNÇÃO	DOTAÇÃO INICIAL	DOTAÇÃO ATUALIZADA (a)	DESPESAS EMPENHADAS			DESPESAS LIQUIDADAS			SALDO (e) = (a-d)		
			NO BIMESTRE		ATÉ O BIMESTRE (b)		NO BIMESTRE			ATÉ O BIMESTRE (d)	
						% (b/total)					% (d/total)
Alimentação e Nutrição	349.500,00	564.200,00	0,00	536.965,61	2,05	27.234,39	65.509,94	190.541,61	0,92	373.658,39	
Ensino Fundamental	7.808.312,00	8.392.892,00	873.587,90	7.453.151,98	28,47	939.740,02	1.334.060,46	6.645.050,08	32,06	1.747.841,92	
Ensino Médio	156.300,00	156.300,00	0,00	91.300,00	0,35	65.000,00	20.542,50	68.018,50	0,33	88.281,50	
Ensino Profissional	64.900,00	64.900,00	0,00	0,00	0,00	64.900,00	0,00	0,00	0,00	64.900,00	
Ensino Superior	700,00	700,00	0,00	0,00	0,00	700,00	0,00	0,00	0,00	700,00	
Educação Infantil	872.168,00	256.358,00	0,00	182.000,00	0,70	74.358,00	47.955,00	175.361,43	0,85	80.996,57	
Educação Especial	50.300,00	18.330,00	0,00	0,00	0,00	18.330,00	0,00	0,00	0,00	18.330,00	
Difusão Cultural	5.000,00	5.000,00	0,00	0,00	0,00	5.000,00	0,00	0,00	0,00	5.000,00	
CULTURA	137.500,00	17.500,00	600,00	8.250,00	0,03	9.250,00	1.687,33	6.714,39	0,03	10.785,41	
Difusão Cultural	137.500,00	17.500,00	600,00	8.250,00	0,03	9.250,00	1.687,33	6.714,39	0,03	10.785,41	
DIREITOS DA CIDADANIA	23.100,00	300,00	0,00	0,00	0,00	300,00	0,00	0,00	0,00	300,00	
COMUNICAÇÃO SOCIAL	23.100,00	300,00	0,00	0,00	0,00	300,00	0,00	0,00	0,00	300,00	
URBANISMO	1.298.700,00	1.551.910,00	293.721,84	1.388.043,02	5,30	163.866,98	185.388,80	810.409,02	3,91	741.500,98	
Infra Estrutura Urbana	159.100,00	380.100,00	0,00	334.918,42	1,28	45.181,58	0,00	0,00	0,00	380.100,00	
Serviços Urbanos	1.139.600,00	1.171.810,00	293.721,84	1.053.124,60	4,02	118.685,40	185.388,80	810.409,02	3,91	361.400,98	
HABITAÇÃO	26.000,00	26.000,00	0,00	0,00	0,00	26.000,00	0,00	0,00	0,00	26.000,00	
Habituação Urbana	26.000,00	26.000,00	0,00	0,00	0,00	26.000,00	0,00	0,00	0,00	26.000,00	
SANEAMENTO	777.800,00	336.690,00	3.165,00	147.471,40	0,56	189.218,60	30.184,06	109.966,22	0,53	226.723,78	
Saneamento Básico Urbano	777.800,00	336.690,00	3.165,00	147.471,40	0,56	189.218,60	30.184,06	109.966,22	0,53	226.723,78	
GESTÃO AMBIENTAL	540.300,00	535.400,00	0,00	11.760,00	0,04	523.640,00	1.960,00	9.800,00	0,05	525.600,00	
Preservação e Conservação Ambiental	30.300,00	30.300,00	0,00	11.760,00	0,04	18.540,00	1.960,00	9.800,00	0,05	20.500,00	
Controle Ambiental	5.000,00	5.000,00	0,00	0,00	0,00	5.000,00	0,00	0,00	0,00	5.000,00	
Recursos Hídricos	505.000,00	500.100,00	0,00	0,00	0,00	500.100,00	0,00	0,00	0,00	500.100,00	
AGRICULTURA	47.600,00	16.700,00	1.800,00	16.224,49	0,06	475,51	3.420,83	14.742,54	0,07	1.957,46	
Abastecimento	30.500,00	16.570,00	1.800,00	16.224,49	0,06	345,51	3.420,83	14.742,54	0,07	1.827,46	
Extensão Rural	17.100,00	130,00	0,00	0,00	0,00	130,00	0,00	0,00	0,00	130,00	
INDÚSTRIA	6.000,00	100,00	0,00	0,00	0,00	100,00	0,00	0,00	0,00	100,00	
Promoção Industrial	6.000,00	100,00	0,00	0,00	0,00	100,00	0,00	0,00	0,00	100,00	
COMÉRCIO E SERVIÇOS	8.500,00	1.675,00	0,00	1.000,00	0,00	675,00	0,00	0,00	0,00	933,47	
Promoção Comercial	8.500,00	1.675,00	0,00	1.000,00	0,00	675,00	0,00	0,00	0,00	933,47	
ENERGIA	10.000,00	5.100,00	0,00	0,00	0,00	5.100,00	0,00	0,00	0,00	5.100,00	

RREO - Anexo 2 (LRF, Art.52, inciso II, alínea 'c')

FUNÇÃO / SUBFUNÇÃO	DOTAÇÃO INICIAL	DOTAÇÃO ATUALIZADA	DESPESAS EMPENHADAS		SALDO (c) = (a-b)	DESPESAS LIQUIDADAS		SALDO (e) = (a-d)
			NO BIMESTRE	ATÉ O BIMESTRE (b)		NO BIMESTRE	ATÉ O BIMESTRE (d)	
	(a)	(b)	%	(c)	(d)	%	(e)	
Energia Elétrica	10.000,00	5.100,00	0,00	0,00	5.100,00	0,00	5.100,00	
TRANSPORTE	28.500,00	28.500,00	0,00	0,00	28.500,00	0,00	28.500,00	
Transporte Rodoviário	28.500,00	28.500,00	0,00	0,00	28.500,00	0,00	28.500,00	
DESPORTE E LAZER	122.300,00	122.300,00	0,00	0,00	60.436,70	0,28	63.545,16	
Desporto Comunitário	122.300,00	122.300,00	0,00	0,00	60.436,70	0,24	63.545,16	
ENCARGOS ESPECIAIS	578.800,00	763.320,00	408.841,56	671.572,68	91.747,32	2,57	375.446,17	
Serviço da Dívida Interna	428.800,00	260.410,00	6.000,00	168.664,33	91.745,67	0,64	128.941,76	
Outros Encargos Especiais	150.000,00	502.910,00	402.841,56	502.908,35	1,65	1,24	246.504,41	
RESERVA DE CONTINGÊNCIA	400.000,00	400.000,00	0,00	0,00	400.000,00	0,00	400.000,00	
Reserva de Contingência	400.000,00	400.000,00	0,00	0,00	400.000,00	0,00	400.000,00	
DESPESAS (INTRA-ORÇAMENTARIAS) (II)	0,00	0,00	0,00	0,00	0,00	0,00	0,00	
<b>TOTAL (III) = (I + II)</b>	<b>32.398.575,00</b>	<b>32.398.575,00</b>	<b>2.963.945,20</b>	<b>26.177.396,63</b>	<b>6.221.178,37</b>	<b>100,00</b>	<b>20.728.233,65</b>	

FONTE: SISTEMA: Aspec Informática - UNIDADE RESPONSÁVEL: Prefeitura Municipal de São Luís do Curu - DATA DA EMISSÃO: 31/10/2016 - HORA DA EMISSÃO: 08:50:49

*Daniel Rose Uchida Nunes*  
 DANIELE ROSE UCHIDA NUNES  
 PREFEITA MUNICIPAL

*Marciano Nunes de Melo*  
 MARCIANO NUNES DE MELO  
 SECRETARIO DE PLANEJAMENTO E FINANÇAS

*Cariny Nogueira Abreu*  
 CARINY NOGUEIRA ABREU  
 CHEFE DO CONTROLE INTERNO MUNICIPAL

G2 CONTABILIDADE E SERVIÇOS S/S - EPP  
 CRC Nº: CE-000694/0-8

TOTAL (III) = (I + II) | 32.398.575,00 | 32.398.575,00 | 2.963.945,20 | 26.177.396,63 | 100,00 | 6.221.178,37 | 4.786.631,81 | 20.728.233,65 | 63,98 | 11.670.341,35

RELATÓRIO RESUMIDO DA EXECUÇÃO ORÇAMENTÁRIA  
DEMONSTRATIVO DA RECEITA CORRENTE LÍQUIDA  
ORÇAMENTO FISCAL E DA SEGURIDADE SOCIAL  
5º bimestre de 2016 (até Outubro)

Ceará  
Governho Municipal de São Luis do Curu  
Consolidado

RREO - ANEXO 3 (LRF, Art.53, inciso I)

EVOLUÇÃO DA RECEITA REALIZADA NOS ÚLTIMOS 12 MESES

ESPECIFICAÇÃO	Nov/2015	Dez/2015	Jan/2016	Fev/2016	Mar/2016	Abr/2016	Mai/2016
RECEITAS CORRENTES (I)	2.067.399,68	2.608.954,52	2.601.813,89	2.758.278,44	2.180.096,55	2.105.909,99	2.455.349,39
Receita tributária	31.336,44	79.032,05	19.761,23	43.910,61	84.827,22	55.188,59	58.455,44
IPTU	398,74	264,17	314,57	20,00	0,00	0,00	0,00
ISS	14.232,72	20.835,88	9.767,54	9.763,08	22.237,13	22.891,93	11.588,79
ITBI	6.330,05	1.300,00	200,00	1.078,19	4.883,66	1.444,04	3.229,64
IRRF	10.238,99	56.289,50	6.229,85	30.012,10	56.504,74	29.426,19	41.309,60
Outras receitas tributárias	115,94	342,50	3.249,27	3.037,43	1.201,69	1.426,43	2.327,41
Receita patrimonial	11.986,98	13.053,25	11.283,78	15.006,63	17.206,77	16.888,42	16.046,11
Receita de serviços	583,06	1.113,31	620,03	8.047,63	606,93	609,39	199,18
Transferências correntes	2.021.389,35	2.514.608,35	2.569.982,49	2.187.767,42	2.077.298,27	2.032.903,97	2.378.249,99
Cota-parte do FPM	798.635,13	897.226,70	851.692,90	1.066.196,37	647.627,53	769.890,03	1.023.767,91
Cota-parte do ICMS	302.805,37	320.777,87	332.793,97	213.505,96	452.111,82	327.478,68	346.272,56
Cota-parte do IPVA	5.449,17	3.215,30	23.637,43	31.833,10	30.993,66	23.493,30	20.245,15
Cota-parte do ITR	48,22	105,03	247,07	44,65	342,20	95,19	9,28
Transferências da LC 87/96	979,24	979,24	1.127,49	1.127,49	1.127,49	1.127,49	1.127,49
Transferências da LC 61/89	-16.905,49	1.417,90	1.350,13	1.042,71	1.018,02	1.044,56	1.186,21
Transferências do Fundeb	573.377,80	617.418,06	878.802,27	582.787,69	620.644,30	559.211,17	714.302,05
Outras transferências correntes	356.562,91	673.468,25	480.331,23	291.229,45	323.433,25	350.563,55	271.336,34
Outras receitas correntes	2.103,85	1.145,56	157,36	503.546,15	157,36	319,62	2.401,67
DEDUÇÕES (II)	218.287,70	244.775,58	242.169,79	262.750,08	226.644,13	224.625,85	278.521,72
Ded. de receita para formação do Fundeb	218.287,70	244.775,58	242.169,79	262.750,08	226.644,13	224.625,85	278.521,72
RECEITA CORRENTE LÍQUIDA (III)=(I-II)	1.849.111,98	2.364.178,94	2.359.644,10	2.495.528,36	1.953.452,42	1.881.284,14	2.176.827,67

ESPECIFICAÇÃO	EVOLUÇÃO DA RECEITA REALIZADA NOS ÚLTIMOS 12 MESES						TOTAL (ÚLTIMOS 12 MESES)	PREVISÃO ATUALIZADA EXERCÍCIO
	Jun/2016	Jul/2016	Ago/2016	Set/2016	Out/2016			
<b>RECEITAS CORRENTES (I)</b>	2.556.987,09	2.240.500,08	2.177.084,42	1.970.063,72	2.155.429,68	27.877.867,45	33.096.075,00	
<b>Receita tributária</b>	51.544,27	12.386,01	83.265,94	45.935,60	55.671,13	621.314,53	768.500,00	
IPTU	0,00	0,00	0,00	0,00	0,00	997,48	5.000,00	
ISS	14.530,35	5.214,81	15.539,33	9.773,92	17.726,08	174.121,56	194.800,00	
ITBI	2.214,32	697,90	4.196,65	8.495,60	2.374,93	36.444,98	58.400,00	
IARRF	34.154,64	5.860,02	62.725,61	27.221,19	35.343,37	395.315,80	487.100,00	
<b>Outras receitas tributárias</b>	644,96	613,28	804,35	444,89	226,75	14.434,71	23.200,00	
<b>Receita patrimonial</b>	19.772,30	13.119,44	11.827,75	5.774,07	4.394,70	156.362,20	241.000,00	
<b>Receita de serviços</b>	37,81	46,80	175,89	30,90	918,18	12.998,11	11.000,00	
<b>Transferências correntes</b>	2.483.527,96	2.202.010,39	2.001.989,30	1.877.911,81	2.093.916,29	26.441.552,39	31.964.475,00	
Cota-parte do FPM	845.788,15	937.877,83	760.469,83	618.413,92	750.689,56	9.968.685,86	10.429.800,00	
Cota-parte do ICMS	341.666,42	342.887,12	360.343,12	364.118,43	359.773,26	4.064.534,58	3.926.900,00	
Cota-parte do IPVA	15.659,04	3.402,99	4.597,69	2.768,78	3.674,70	168.970,31	198.500,00	
Cota-parte do ITR	0,00	0,00	0,00	6.023,94	651,31	8.003,89	2.000,00	
Transferências da LC 87/96	1.127,49	1.127,49	1.127,49	1.127,49	1.127,49	13.233,38	14.200,00	
Transferências da LC 61/89	705,85	959,04	969,11	1.061,23	1.121,67	5.029,06	30.000,00	
Transferências do Fundeb	707.886,25	510.218,41	557.746,60	521.511,33	552.142,34	7.396.048,77	7.610.300,00	
Outras transferências correntes	570.684,76	405.537,51	316.735,46	362.886,69	424.735,96	4.827.505,36	9.752.775,00	
<b>Outras receitas correntes</b>	2.104,75	12.937,44	79.825,54	40.411,34	529,38	645.640,02	111.100,00	
<b>DEDUÇÕES (II)</b>	240.991,36	192.318,06	225.501,45	198.702,76	223.407,54	2.778.696,02	2.597.000,00	
<b>Ded. de receita para formação do Fundeb</b>	240.991,36	192.318,06	225.501,45	198.702,76	223.407,54	2.778.696,02	2.597.000,00	
<b>RECEITA CORRENTE LÍQUIDA (III)=(I-II)</b>	2.315.995,73	2.048.182,02	1.951.582,97	1.771.360,96	1.932.022,14	25.099.171,43	30.499.075,00	

Fonte: SISTEMA: Aspec Informática - UNIDADE RESPONSÁVEL: Prefeitura Municipal de São Luís do Curu - DATA DA EMISSÃO: 31/10/2016 - HORA DA EMISSÃO: 08:51:06

Ceará  
Governo Municipal de São Luís do Curu  
Consolidado

PREO - ANEXO 3 (LRF, Art. 53, inciso I)

RELATÓRIO RESUMIDO DA EXECUÇÃO ORÇAMENTÁRIA  
DEMONSTRATIVO DA RECEITA CORRENTE LÍQUIDA  
ORÇAMENTO FISCAL E DA SEGURIDADE SOCIAL  
5º bimestre de 2016 (até Outubro)



DANIELLE ROSE UCHOA NUNES  
PREFEITA MUNICIPAL



G2 CONTABILIDADE E SERVIÇOS S/S - EPP  
CRC Nº: CE-000694/0-8



MARCIANO NUNES DE MELO  
SECRETARIO DE PLANEJAMENTO E FINANÇAS



CARINY NOGUEIRA ABREU  
CHEFE DO CONTROLE INTERNO MUNICIPAL

RREO - ANEXO 5 (LRF, Art 53, inciso III)

R\$ 1,00

	S A L D O S		
	EM	EM	EM
	31/DEZ/2015 (a)	JUL/16 a AGO/16 (b)	SET/16 a OUT/16 (c)
<b>DÍVIDA FISCAL LÍQUIDA</b>			
DÍVIDA CONSOLIDADA (I)	1.013.807,31	983.844,32	960.473,93
DEDUÇÕES (II)	0,00	0,00	0,00
Disponibilidade de caixa bruta	1.684.891,89	1.341.928,32	1.333.703,77
Demais haveres financeiros	157.370,44	160.185,93	162.288,44
(-) Restos a pagar processados (exceto precatórios)	2.327.092,72	1.828.775,96	2.500.769,51
DÍVIDA CONSOLIDADA LÍQUIDA (III) = (I - II)	1.013.807,31	983.844,32	960.473,93
RECEITAS DE PRIVATIVACIONES (IV)	0,00	0,00	0,00
PASSIVOS RECONHECIDOS (V)	0,00	0,00	0,00
DÍVIDA FISCAL LÍQUIDA (VI) = (III + IV - V)	1.013.807,31	983.844,32	960.473,93
<b>RESULTADO NOMINAL</b>			
		PERÍODO DE REFERÊNCIA	
		NO BIMESTRE (c-b)	ATÉ BIMESTRE (c-a)
VALOR		-23.370,39	-33.333,38
<b>DISCRIMINAÇÃO DA META FISCAL</b>			VALOR CORRENTE
META DO RESULTADO NOMINAL FIXADA NO ANEXO DE METAS FISCAIS DA LOO PARA O EXERCÍCIO DE REFERÊNCIA			0,00



DÍVIDA FISCAL LÍQUIDA PREVIDENCIÁRIA	S A L D O S		
	EM	EM	EM
	31/DEZ/2015 (a)	JUL/16 a AGO/16 (b)	SET/16 a OUT/16 (c)
DÍVIDA CONSOLIDADA PREVIDENCIÁRIA (VII)	0,00	0,00	0,00
Passivo atuarial	0,00	0,00	0,00
Demais dívidas	0,00	0,00	0,00
DEDUÇÕES (VIII)	0,00	0,00	0,00
Disponibilidade de caixa bruta	0,00	0,00	0,00
Investimentos	0,00	0,00	0,00
Demais haveres financeiros	0,00	0,00	0,00
(-) Restos a pagar processados	0,00	0,00	0,00
DÍVIDA CONSOLIDADA LÍQUIDA PREVIDENCIÁRIA (IX) = (VII - VIII)	0,00	0,00	0,00
PASSIVOS RECONHECIDOS (X)	0,00	0,00	0,00
DÍVIDA FISCAL LÍQUIDA PREVIDENCIÁRIA (XI) = (IX - X)	0,00	0,00	0,00

FONTE: SISTEMA: Aspec Informática - UNIDADE RESPONSÁVEL: Prefeitura Municipal de São Luís do Curu - DATA DA EMISSÃO: 31/10/2016 - HORA DA EMISSÃO: 08:51:47

Nota - 0 valor do item 'II' somente será preenchido se for positivo.

*Danielle Rose Uchoa Nunes*  
 DANIELLE ROSE UCHOA NUNES  
 PREFEITA MUNICIPAL

*[Assinatura]*

G2 CONTABILIDADE E SERVIÇOS S/S - EPP  
 CRC N.º: CE-000694/0-8

*Marciano Nunes de Melo*  
 MARCIANO NUNES DE MELO  
 SECRETARIO DE PLANEJAMENTO E FINANÇAS

*Caryny Nogueira Abreu*  
 CARYNY NOGUEIRA ABREU  
 CHEFE DO CONTROLE INTERNO MUNICIPAL

RELATÓRIO RESUMIDO DA EXECUÇÃO ORÇAMENTÁRIA  
DEMONSTRATIVO DO RESULTADO PRIMÁRIO  
ORÇAMENTOS FISCAL E DA SEGURIDADE SOCIAL  
5º bimestre de 2016 (Setembro a Outubro)

Ceará  
Governho Municipal de São Luís do Curu  
Consolidado

R\$ 1,00

RREO - ANEXO 6 (LRF, Art 53, inciso III)

RECEITAS PRIMÁRIAS	PREVISÃO ATUALIZADA	RECEITAS REALIZADAS	
		ATÉ O BIMESTRE	ATÉ O BIMESTRE ANO ANTERIOR
<b>RECEITAS PRIMÁRIAS CORRENTES (I)</b>	30.218.075,00	20.761.182,00	20.048.875,90
Receita tributária	768.500,00	510.946,04	556.616,00
IPTU	5.000,00	334,57	1.854,11
ISS	194.800,00	139.032,96	141.536,16
ITBI	58.400,00	28.814,93	20.218,05
IRRF	487.100,00	328.787,31	371.480,11
Outras receitas tributárias	23.200,00	13.976,27	21.527,57
Receita patrimonial líquida	0,00	0,00	0,00
Receita patrimonial	241.000,00	131.319,97	122.086,68
(-) Aplicações financeiras	241.000,00	131.319,97	122.086,68
Transfêrencias correntes	29.367.475,00	19.589.322,15	19.373.684,07
Cota-parte do FPM	8.600.100,00	6.682.872,32	6.455.804,90
Cota-parte do ICMS	3.209.400,00	2.751.985,86	2.311.742,01
Cota-parte do IPVA	154.500,00	128.794,14	110.979,17
Convênios	175.000,00	38.442,91	678.797,42
Outras transfêrencias correntes	17.228.475,00	9.987.826,92	9.816.360,57
Demais receitas correntes	122.100,00	660.313,81	118.575,83
Divida ativa	21.800,00	944,08	18.938,22
Diversas receitas correntes	100.300,00	659.369,73	99.637,61
<b>RECEITAS DE CAPITAL (II)</b>	1.899.500,00	601.003,09	418.569,90
Operações de crédito (III)	0,00	0,00	0,00
Amortização de empréstimos (IV)	0,00	0,00	0,00
Alienação de bens (V)	19.000,00	0,00	15.616,00
Transfêrencias de capital	1.880.500,00	601.003,09	402.953,90
Convênios	1.857.600,00	541.003,09	402.953,90
Outras transfêrencias de capital	22.900,00	60.000,00	0,00
<b>RECEITAS PRIMÁRIAS DE CAPITAL (VI)= (II - III - IV - V)</b>	1.880.500,00	601.003,09	402.953,90
<b>RECEITA PRIMÁRIA TOTAL (VII)= (I + IV)</b>	32.138.575,00	21.362.185,09	20.451.829,80

DESPESAS EMPENHADAS | DESPESAS LIQUIDADAS

DESPESAS PRIMÁRIAS	DOTAÇÃO ATUALIZADA	ATÉ O BIMESTRE EXERCÍCIO ATUAL		ATÉ O BIMESTRE EXERCÍCIO ANTERIOR		ATÉ O BIMESTRE EXERCÍCIO ANTERIOR	
DESPESAS CORRENTES (VIII)	29.815.135,00	25.579.830,41	23.630.874,99	20.546.504,27	18.508.713,79		
Pessoal e encargos sociais	17.263.670,00	14.867.907,39	14.888.665,11	13.033.246,24	12.115.191,68		
Juros e encargos da dívida (IX)	17.400,00	12.000,00	113.890,25	6.178,66	96.334,93		
Outras despesas correntes	12.574.065,00	10.699.928,02	8.618.319,63	7.507.079,37	6.297.187,18		
DESPESAS PRIMÁRIAS CORRENTES (X) = (VIII - IX)	29.787.735,00	25.567.830,41	23.516.984,74	20.540.325,61	18.412.378,86		
DESPESAS DE CAPITAL (XI)	2.183.440,00	597.566,22	3.680.151,42	181.729,38	1.019.009,93		
Investimentos	1.930.430,00	440.901,89	3.483.161,35	56.439,80	846.017,65		
Inversões financeiras	0,00	0,00	0,00	0,00	0,00		
Concessão de empréstimos (XII)	0,00	0,00	0,00	0,00	0,00		
Aquisição de título de capital já integralizado(XIII)	0,00	0,00	0,00	0,00	0,00		
Amortização de dívida (XIV)	233.010,00	156.664,33	196.990,07	125.289,58	172.992,28		
DESPESAS PRIMÁRIAS DE CAPITAL (XV) = (XI - XII - XIII - XIV)	1.930.430,00	440.901,89	3.483.161,35	56.439,80	846.017,65		
Reserva de contingência (XVI)	400.000,00	0,00	0,00	0,00	0,00		
Reserva do RPPS (XVII)	0,00	0,00	0,00	0,00	0,00		
DESPA PRIMÁRIA TOTAL (XVIII)=(X + XV + XVI + XVII)	32.138.165,00	26.008.732,30	27.000.146,09	20.596.765,41	19.258.396,51		
RESULTADO PRIMÁRIO (XIX) = (VII - XVIII)	410,00	-	-	765.419,68	1.193.433,29		
SALDOS DE EXERCÍCIOS ANTERIORES	-	-	-	-	-		

DISCRIMINAÇÃO DA META FISCAL


	VALOR CORRENTE
META DE RESULTADO PRIMÁRIO FIXADA NO ANEXO DE METAS FISCAIS DA LDO PARA O EXERCÍCIO DE REFERÊNCIA	0,00

FONTE: SISTEMA: Aspec Informática - UNIDADE RESPONSÁVEL: Prefeitura Municipal de São Luís do Curu - DATA DA EMISSÃO: 31/10/2016 - HORA DA EMISSÃO: 08:52:13

RELATÓRIO RESUMIDO DA EXECUÇÃO ORÇAMENTÁRIA  
DEMONSTRATIVO DO RESULTADO PRIMÁRIO  
ORÇAMENTOS FISCAL E DA SEGURIDADE SOCIAL  
5º bimestre de 2016 (Setembro a Outubro)



DANIELLE ROSE UCHÔA NUNES  
PREFEITA MUNICIPAL

  
G2 CONTABILIDADE E SERVIÇOS S/S - EPP  
CRC Nº: CE-000694/0-8



MARCIANO NUNES DE MELO  
SECRETÁRIO DE PLANEJAMENTO E FINANÇAS



CARINY NOGUEIRA ABREU  
CHEFE DO CONTROLE INTERNO MUNICIPAL

RELATÓRIO RESUMIDO DA EXECUÇÃO ORÇAMENTÁRIA  
DEMONSTRATIVO DOS RESTOS A PAGAR  
POR PODER E ÓRGÃO  
ORÇAMENTOS FISCAL E DA SEGURIDADE SOCIAL  
5º Bimestre de 2016 (Setembro a Outubro)  
R\$ 1,00

Ceará  
Governador Municipal de São Luís do Curu  
Consolidado

RREO - ANEXO 7 (LRF, Art 53, inciso V)

PODER / ÓRGÃO	RESTOS A PAGAR PROCESSADOS				
	INSCRITOS		PAGOS (c)	CANCELADOS (d)	A PAGAR (e)=(a+b-c-d)
	EM EXERCÍCIOS ANTERIORES (a)	EM 31 DE DEZ. EXERC. ANTERIOR (b)			
<b>RESTOS A PAGAR (EXCETO INTRA-ORÇAMENTÁRIO (I))</b>	<b>584.660,65</b>	<b>1.742.432,07</b>	<b>1.437.757,48</b>	<b>0,00</b>	<b>889.335,24</b>
Executivo	584.660,65	1.733.502,07	1.428.827,48	0,00	889.335,24
2008-GABINETE DO PREFEITO	218.452,84	0,00	0,00	0,00	218.452,84
2008-SEC. DE EDUCAÇÃO, CULTURA E DESPORT	35.244,52	0,00	0,00	0,00	35.244,52
2008-FUNDO MUNICIPAL DE SAÚDE - FMS	83.329,71	0,00	0,00	0,00	83.329,71
2008-FUNDO MUNICIPAL DE ASSISTÊNCIA SOCI	17.028,42	0,00	0,00	0,00	17.028,42
2009-GABINETE DO PREFEITO	1.500,00	0,00	0,00	0,00	1.500,00
2009-SECRETARIA DE ADMINISTRAÇÃO	97,00	0,00	0,00	0,00	97,00
2009-SEC. DE EDUCAÇÃO, CULTURA E DESPORT	652,40	0,00	0,00	0,00	652,40
2009-FUNDO MUNICIPAL DE EDUCAÇÃO	1.610,09	0,00	0,00	0,00	1.610,09
2009-FUNDO MANUT DESEN EDUCAÇÃO BASICA-F	298,00	0,00	0,00	0,00	298,00
2009-FUNDO MUNICIPAL DE SAÚDE - FMS	1.093,53	0,00	0,00	0,00	1.093,53
2009-FUNDO MUNICIPAL DE ASSISTÊNCIA SOCI	0,06	0,00	0,00	0,00	0,06
2009-SEC. DE INFRA ESTRUTURA E MEIO AMBI	2.401,44	0,00	0,00	0,00	2.401,44
2010-SECRETARIA DE PLANEJAMENTO E FINANÇ	3,00	0,00	0,00	0,00	3,00
2010-SECRETARIA DE ADMINISTRAÇÃO	4.000,00	0,00	0,00	0,00	4.000,00
2010-SEC. DE EDUCAÇÃO, CULTURA E DESPORT	3,10	0,00	0,00	0,00	3,10
2010-FUNDO MUNICIPAL DE EDUCAÇÃO	2.510,80	0,00	0,00	0,00	2.510,80
2010-SECRETARIA DE SAÚDE	3.167,00	0,00	0,00	0,00	3.167,00
2010-FUNDO MUNICIPAL DE SAÚDE - FMS	5.027,91	0,00	0,00	0,00	5.027,91
2010-SEC. DE DESENVOLV. SOCIAL E CIDAD	18,00	0,00	0,00	0,00	18,00
2010-FUNDO MUNICIPAL DE ASSISTÊNCIA SOCI	3,00	0,00	0,00	0,00	3,00
2011-SECRETARIA DE AÇÃO GOVERNAMENTAL	0,07	0,00	0,00	0,00	0,07
2011-FUNDO MANUT DESEN EDUCAÇÃO BASICA-F	20,00	0,00	0,00	0,00	20,00
2011-FUNDO MUNICIPAL DE SAÚDE - FMS	7.355,22	0,00	0,00	0,00	7.355,22
2011-SEC. DE DESENVOLV. SOCIAL E CIDADAN	0,50	0,00	0,00	0,00	0,50
2011-FUNDO DOS DIREITOS/CRIANÇA E ADOLES	3.081,10	0,00	0,00	0,00	3.081,10
2011-SEC. DE INFRA ESTRUTURA E MEIO AMBI	3.006,71	0,00	0,00	0,00	3.006,71

Ceará  
Governo Municipal de São Luís do Curu  
Consolidado

RELATÓRIO RESUMIDO DA EXECUÇÃO ORÇAMENTÁRIA  
DEMONSTRATIVO DOS RESTOS A PAGAR  
POR PODER E ÓRGÃO

ORÇAMENTOS FISCAL E DA SEGURIDADE SOCIAL  
3º bimestre de 2016 (Setembro a Outubro)  
R\$ 1,00

RREO - ANEXO 7 (LRF, Art. 53, inciso V)

PODER / ÓRGÃO	RESTOS A PAGAR PROCESSADOS				
	INSCRITOS		PAGOS (c)	CANCELADOS (d)	A PAGAR (e)=(a+b-c-d)
	EM EXERCÍCIOS ANTERIORES (a)	EN 31 DE DEZ. EXERC. ANTERIOR (b)			
2012-SECRETARIA DE PLANEJAMENTO E FINANÇ	66,09	0,00	0,00	0,00	66,09
2012-SECRETARIA DE ADMINISTRAÇÃO	0,00	0,00	0,00	0,00	0,00
2012-FUNDO MUNICIPAL DE EDUCAÇÃO	64,56	0,00	0,00	0,00	64,56
2012-FUNDO MANUT DESEN EDUCAÇÃO BÁSICA-F	30,00	0,00	0,00	0,00	30,00
2012-FUNDO MUNICIPAL DE SAÚDE - FMS	0,01	0,00	0,00	0,00	0,01
2012-SEC. DE DESENVOLV. SOCIAL E CIDADAN	0,09	0,00	0,00	0,00	0,09
2012-SEC. DE INFRA ESTRUTURA E MEIO AMBI	1.500,00	0,00	0,00	0,00	1.500,00
2013-Secretaria de Planejamento e Finanç	6.301,00	0,00	0,00	0,00	6.301,00
2013-Secretaria de Administração	24.450,00	0,00	21.000,00	0,00	3.450,00
2013-Sec. de Educação, Cultura e Desport	8.569,11	0,00	0,00	0,00	8.569,11
2013-Fundo Manut. Desem. Educação Básica-F	0,00	0,00	0,00	0,00	0,00
2013-Fundo Municipal de Saúde - FMS	19.574,69	0,00	0,00	0,00	19.574,69
2013-Sec. de Desenvol. Social e Cidadan	28,69	0,00	0,00	0,00	28,69
2013-Sec. de Infra. Estrutura e Meio Ambi	0,00	0,00	0,00	0,00	0,00
2014-Secretaria de Planejamento e Finanç	1.596,42	0,00	0,00	0,00	1.596,42
2014-Secretaria de Administração	14.376,00	0,00	11.500,00	0,00	2.876,00
2014-Sec. de Educação, Cultura e Desport	5.565,84	0,00	0,00	0,00	5.565,84
2014-Fundo Municipal de Educação	12.311,68	0,00	12.311,68	0,00	0,00
2014-Fundo Manut. Desem. Educação Básica-F	10.898,45	0,00	0,00	0,00	10.898,45
2014-Secretaria de Saúde	25.723,12	0,00	0,00	0,00	25.723,12
2014-Fundo Municipal de Saúde - FMS	14.420,05	0,00	0,00	0,00	14.420,05
2014-Sec. de Desenvol. Social e Cidadan	4.990,35	0,00	0,00	0,00	4.990,35
2014-Fundo dos Direitos/Criança e Adoles	4.243,16	0,00	0,00	0,00	4.243,16
2014-Sec. de Infra. Estrutura e Meio Ambi	40.002,70	0,00	0,00	0,00	40.002,70
2014-Sec. de Desenv. Rural e Rec. Hídrico	44,22	0,00	0,00	0,00	44,22
2015-Gabinete do Prefeito	0,00	32.821,77	32.828,98	0,00	2,79
2015-Secretaria de Planejamento e Finanç	0,00	29.764,77	29.763,76	0,00	1,01
2015-Secretaria de Administração	0,00	138.149,07	104.134,63	0,00	34.014,44
2015-Sec. de Educação, Cultura e Desport	0,00	72.908,63	57.489,99	0,00	15.418,64
2015-Fundo Municipal de Educação	0,00	23.483,28	21.428,96	0,00	2.054,32

RREO - ANEXO 7 (LRF, ART 53, INCISO V)

PODER / ÓRGÃO	RESTOS A PAGAR PROCESSADOS				
	INSCRITOS		PAGOS (c)	CANCELADOS (d)	A PAGAR (e)=(a+b-c-d)
	EM EXERCÍCIOS ANTERIORES (a)	EM 31 DE DEZ. EXERC. ANTERIOR (b)			
2015-Fundo Manut. Desenv. Educação Básica-F	0,00	307.731,35	263.383,73	0,00	44.167,62
2015-Secretaria de Saúde	0,00	137.577,09	93.418,77	0,00	44.158,32
2015-Fundo Municipal de Saúde - FMS	0,00	534.198,06	421.520,10	0,00	112.677,96
2015-Sec. de Desenvol. Social e Cidadã	0,00	94.123,80	67.165,20	0,00	26.958,60
2015-Fundo dos Direitos/Criança e Adolescentes	0,00	338,34	5,04	0,00	333,30
2015-Fundo Municipal de Assistência Social	0,00	4.282,37	4.260,84	0,00	21,53
2015-Sec. de Infra. Estrutura e Meio Ambi	0,00	289.033,69	223.168,10	0,00	65.865,59
2015-Sec. de Desenv. Rural e Rec. Hídrico	0,00	69.024,98	65.333,23	0,00	3.791,75
2015-Sec. de Desenvolvimento Econômico	0,00	24,47	24,47	0,00	0,00
2015-Encargos Gerais do Município	0,00	0,00	0,00	0,00	0,00
Legislativo	0,00	8.930,00	8.930,00	0,00	0,00
2015-Câmara Municipal de São Luís do Curu	0,00	8.930,00	8.930,00	0,00	0,00
Judiciário	0,00	0,00	0,00	0,00	0,00
Ministério Público	0,00	0,00	0,00	0,00	0,00
RESTOS A PAGAR (INTRA-ORÇAMENTÁRIO (II))	0,00	0,00	0,00	0,00	0,00
TOTAL (III)=(I)+(II)	584.660,65	1.742.432,07	1.437.737,48	0,00	889.335,24





RELATÓRIO RESUMIDO DA EXECUÇÃO ORÇAMENTÁRIA  
DEMONSTRATIVO DOS RESTOS A PAGAR  
POR PODER E ÓRGÃO  
ORÇAMENTOS FISCAL E DA SEGURIDADE SOCIAL  
5º bimestre de 2016 (Setembro a Outubro)  
R\$ 1,00

Ceará  
Governho Municipal de São Luís do Curu  
Consolidado

RR00 - ANEXO 7 (LRF, Art. 53, inciso V)

PODER / ÓRGÃO	RESTOS A PAGAR NÃO PROCESSADOS					
	INSCRITOS		LIQUIDADOS (c)	PAGOS (d)	CANCELADOS (e)	A PAGAR (f)=(a+b-d-e)
	EM EXERCÍCIOS ANTERIORES (a)	EM 31 DE DEZ. EXERC. ANTERIOR (b)				
2012-SECRETARIA DE PLANEJAMENTO E FINANÇ	0,00	0,00	0,00	0,00	0,00	66,09
2012-SECRETARIA DE ADMINISTRAÇÃO	13.000,00	0,00	0,00	0,00	0,00	0,00
2012-FUNDO MUNICIPAL DE EDUCAÇÃO	0,00	0,00	0,00	0,00	0,00	64,56
2012-FUNDO MANUT DESEN EDUCAÇÃO BÁSICA-F	0,00	0,00	0,00	0,00	0,00	30,00
2012-FUNDO MUNICIPAL DE SAÚDE - FMS	0,00	0,00	0,00	0,00	0,00	0,01
2012-FUNDO MUNICIPAL DE SAÚDE - FMS	0,00	0,00	0,00	0,00	0,00	0,09
2012-SEC. DE DESENVOLV. SOCIAL E CIDADAN	0,00	0,00	0,00	0,00	0,00	1.500,00
2012-SEC. DE INFRA ESTRUTURA E MEIO AMBI	0,00	0,00	0,00	0,00	0,00	6.301,00
2013-Secretaria de Planejamento e Finanç	0,00	0,00	0,00	0,00	0,00	24.450,00
2013-Secretaria de Administração	0,00	0,00	0,00	0,00	0,00	8.569,11
2013-Sec. de Educação, Cultura e Desport	1.000,00	0,00	0,00	0,00	0,00	0,00
2013-Fundo Manut. Educação Básica-F	107.916,62	0,00	0,00	0,00	0,00	19.574,69
2013-Fundo Municipal de Saúde - Fms	0,00	0,00	0,00	0,00	0,00	28,69
2013-Sec. de Desenvol. Social e Cidadan	0,00	0,00	0,00	0,00	0,00	0,00
2013-Sec. de Infra Estrutura e Meio Ambi	237.213,95	0,00	0,00	0,00	0,00	1.596,42
2014-Secretaria de Planejamento e Finanç	0,00	0,00	0,00	0,00	0,00	14.376,00
2014-Secretaria de Administração	12.500,00	0,00	0,00	0,00	0,00	5.565,84
2014-Sec. de Educação, Cultura e Desport	0,00	0,00	0,00	0,00	0,00	12.311,68
2014-Fundo Municipal de Educação	0,00	0,00	0,00	0,00	0,00	10.898,45
2014-Fundo Manut. Educação Básica-F	0,00	0,00	0,00	0,00	0,00	25.713,12
2014-Secretaria de Saúde	0,00	0,00	0,00	0,00	0,00	14.420,05
2014-Fundo Municipal de Saúde - FMS	0,00	0,00	0,00	0,00	0,00	4.990,35
2014-Sec. de Desenvol. Social e Cidadan	0,00	0,00	0,00	0,00	0,00	4.243,16
2014-Fundo dos Direitos/Criança e Adoles	0,00	0,00	0,00	0,00	0,00	40.002,70
2014-Sec. de Infra Estrutura e Meio Ambi	0,00	0,00	0,00	0,00	0,00	44,12
2014-Sec. de Desenv. Rural e Rec. Hídrico	0,00	0,00	0,00	0,00	0,00	0,00
2015-Gabinete do Prefeito	31.219,58	0,00	29.408,34	29.383,99	0,00	1.811,24
2015-Secretaria de Planejamento e Finanç	0,00	14.556,34	11.934,68	11.926,42	0,00	2.621,66
2015-Secretaria de Administração	0,00	54.069,76	39.749,76	27.249,76	0,00	14.320,00
2015-Sec. de Educação, Cultura e Desport	0,00	40.390,08	36.062,95	36.062,95	0,00	4.327,13
2015-Fundo Municipal de Educação	0,00	5.021,50	5.021,50	5.021,50	0,00	0,00

RELATÓRIO RESUMIDO DA EXECUÇÃO ORÇAMENTÁRIA  
DEMONSTRATIVO DOS RESTOS A PAGAR  
POR PODER E ÓRGÃO

Ceará  
Governador Municipal de São Luís do Curu  
Consolidado

ORÇAMENTOS FISCAL E DA SEGURIDADE SOCIAL  
5º bimestre de 2016 (Setembro a Outubro)  
R\$ 1,00

RR00 - ANEXO 7 (LRF, ART 53, inciso V)

PODER / ÓRGÃO	RESTOS A PAGAR NÃO PROCESSADOS					
	INSCRITOS		LIQUIDADOS (c)	PAGOS (d)	CANCELADOS (e)	A PAGAR (f)=(a+b-d-e)
	EM EXERCÍCIOS ANTERIORES (a)	EM 31 DE DEZ. EXERC. ANTERIOR (b)				
2015-Fundo Manut. Desenv. Educação Básica-F	0,00	400.386,50	367.970,93	323.931,57	0,00	32.415,57
2015-Secretaria de Saúde	0,00	41.637,03	37.437,02	37.437,02	0,00	4.200,01
2015-Fundo Municipal de Saúde - FMS	0,00	405.786,92	164.516,40	145.313,91	0,00	241.270,52
2015-Sec. de Desenvol. Social e Cidadan	0,00	44.889,05	38.115,82	38.115,82	0,00	6.773,23
2015-Fundo dos Direitos/Criança e Adoles	0,00	0,00	0,00	0,00	0,00	0,00
2015-Fundo Municipal de Assistência Soci	0,00	12.988,40	11.178,27	11.170,00	0,00	1.810,13
2015-Sec. de Infra Estrutura e Meio Ambi	0,00	2.040.126,83	714.808,45	714.808,45	0,00	1.325.318,38
2015-Sec. de Desenv. Rural e Rec. Hidric	0,00	32.536,15	31.106,15	31.106,15	0,00	1.450,00
2015-Sec. de Desenvolvimento Econômico	0,00	0,00	0,00	0,00	0,00	0,00
2015-Encargos Gerais do Município	0,00	8.382,22	250,00	250,00	0,00	8.132,22
Legislativo	0,00	21.185,00	21.185,00	21.185,00	0,00	0,00
2015-Câmara Municipal de São Luís do Cur	0,00	21.185,00	21.185,00	21.185,00	0,00	0,00
Judiciário	0,00	0,00	0,00	0,00	0,00	0,00
Ministério Público	0,00	0,00	0,00	0,00	0,00	0,00
RESTOS A PAGAR (INTRA-ORÇAMENTÁRIO (II))	0,00	0,00	0,00	0,00	0,00	0,00
TOTAL (III)=(I)+(II)	371.630,57	3.153.195,36	1.508.745,27	1.432.962,54	0,00	2.091.863,39

TOTAL DOS SALDOS A PAGAR (III e)+(III f) = 2.981.198,63

FONTE: SISTEMA: Aspec Informática - UNIDADE RESPONSÁVEL: Prefeitura Municipal de São Luís do Curu - DATA DA EMISSÃO: 31/10/2016 - HORA DA EMISSÃO: 08:52:30

NOTAS: - Os movimentos de 'liquidação de restos a pagar', 'anulação de liquidação de restos a pagar', 'anulação de pagamento' e 'reinscrição' não possuem colunas específicas neste modelo do STM.

RELATÓRIO RESUMIDO DA EXECUÇÃO ORÇAMENTÁRIA  
DEMONSTRATIVO DOS RESTOS A PAGAR  
POR PODER E ÓRGÃO  
ORÇAMENTOS FISCAL E DA SEGURIDADE SOCIAL  
5º bimestre de 2016 (Setembro a Outubro)  
R\$ 1,00

Ceará  
Governor Municipal de São Luís do Curu  
Consolidado

RR00 - ANEXO 7 (LRF, ART 53, inciso V)

PODER / ÓRGÃO	RESTOS A PAGAR NÃO PROCESSADOS					
	INSCRITOS EM EXERCÍCIOS ANTERIORES (a)	EM EXERCÍCIOS EM 31 DE DEZ. EXERC. ANTERIOR (b)	LIQUIDADOS (c)	PAGOS (d)	CANCELADOS (e)	A PAGAR (f)=(a+b+d-e)

tendo sido alocados na coluna mais semelhante.  
- Mesmo que o balanço de 2016 esteja encerrado, neste relatório não constam os restos a pagar inscritos em 2016

*Danielle Rose Uchôa Nunes*  
DANIELLE ROSE UCHÔA NUNES  
PREFEITA MUNICIPAL  
G2 CONTABILIDADE E SERVIÇOS S/S - EPP  
CRC Nº: CE-000694/0-8

*Marciano Nunes de Melo*  
MARCIANO NUNES DE MELO  
SECRETARIO DE PLANEJAMENTO E FINANÇAS  
*Cariny Nogueira Abreu*  
CARINY NOGUEIRA ABREU  
CHEFE DO CONTROLE INTERNO MUNICIPAL

RELATÓRIO RESUMIDO DA EXECUÇÃO ORÇAMENTÁRIA  
DEMONSTR. DAS RECEITAS E DESPESAS  
COM MANUTENÇÃO E DESENV. DO ENSINO - MDE  
ORÇAMENTOS FISCAL E DA SEGURIDADE SOCIAL  
5º bimestre de 2016 (Setembro a Outubro)

Ceará  
Governho Municipal de São Luis do Curu  
Consolidado

R\$ 1,00

RREO - ANEXO 8 (LDB, Art.72)

RECEITAS DO ENSINO

	PREVISÃO INICIAL	PREVISÃO ATUALIZADA (a)	RECEITAS REALIZADAS	
			ATÉ O BIVESTRE (b)	% (c) = (b/a)x100
<b>RECEITA RESULTANTE DE IMPOSTOS (caput do art. 212 da Constituição)</b>				
<b>1 - RECEITAS DE IMPOSTOS</b>	755.300,00	755.300,00	496.969,77	65,80
1.1 - Receita resultante do imposto sobre a Propriedade Predial e Territorial Urbana - IPTU	15.000,00	15.000,00	334,57	2,23
1.1.1 - IPTU	5.000,00	5.000,00	334,57	6,69
1.1.2 - Multa, juros de mora e outros encargos do IPTU	0,00	0,00	0,00	0,00
1.1.3 - Dívida ativa do IPTU	10.000,00	10.000,00	0,00	0,00
1.1.4 - Multa, juros de mora, atualização monetária e outros encargos da dívida ativa do IPTU	0,00	0,00	0,00	0,00
1.1.5 - Deduções da receita do IPTU	0,00	0,00	0,00	0,00
1.2 - Receita resultante do imposto sobre transmissão 'inter vivos' - ITBI	58.400,00	58.400,00	28.814,93	49,34
1.2.1 - ITBI	58.400,00	58.400,00	28.814,93	49,34
1.2.2 - Multa, juros de mora e outros encargos do ITBI	0,00	0,00	0,00	0,00
1.2.3 - Dívida ativa do ITBI	0,00	0,00	0,00	0,00
1.2.4 - Multa, juros de mora, atualização monetária e outros encargos da dívida ativa do ITBI	0,00	0,00	0,00	0,00
1.2.5 - Deduções da receita do ITBI	0,00	0,00	0,00	0,00
1.3 - Receita resultante do imposto sobre serviços de qualquer natureza - ISS	194.800,00	194.800,00	139.032,96	71,37
1.3.1 - ISS	194.800,00	194.800,00	139.032,96	71,37
1.3.2 - Multa, juros de mora e outros encargos do ISS	0,00	0,00	0,00	0,00
1.3.3 - Dívida ativa do ISS	0,00	0,00	0,00	0,00
1.3.4 - Multa, juros de mora, atualização monetária e outros encargos da dívida ativa do ISS	0,00	0,00	0,00	0,00
1.3.5 - Deduções da receita do ISS	0,00	0,00	0,00	0,00
1.4 - Receita resultante do imposto de renda retido na fonte - IRRF	487.100,00	487.100,00	328.787,31	67,50
1.4.1 - IRRF	487.100,00	487.100,00	328.787,31	67,50
1.4.2 - Multa, juros de mora e outros encargos do IRRF	0,00	0,00	0,00	0,00
1.4.3 - Dívida ativa do IRRF	0,00	0,00	0,00	0,00
1.4.4 - Multa, juros de mora, atualização monetária e outros encargos da dívida ativa do IRRF	0,00	0,00	0,00	0,00
1.4.5 - Deduções da receita do IRRF	0,00	0,00	0,00	0,00

	0,00	0,00	0,00	0,00	0,00	0,00
1.5 - receita resultante do imposto territorial rural - ITR						
1.5.1 - ITR	0,00	0,00	0,00	0,00	0,00	0,00
1.5.2 - Multa, juros de mora e outros encargos do ITR	0,00	0,00	0,00	0,00	0,00	0,00
1.5.3 - Dívida ativa do ITR	0,00	0,00	0,00	0,00	0,00	0,00
1.5.4 - Multa, juros de mora, atualização monetária e outros encargos da dívida ativa do ITR	0,00	0,00	0,00	0,00	0,00	0,00
1.5.5 - Deduções da receita do ITR	0,00	0,00	0,00	0,00	0,00	0,00
2 - RECEITA DE TRANSFERÊNCIAS CONSTITUCIONAIS E LEGAIS	14.601.400,00	14.601.400,00	11.902.828,28	11.902.828,28	81,52	
2.1 - Cota parte do FPM	10.429.800,00	10.429.800,00	8.272.424,03	8.272.424,03	79,32	
2.1.1 - Parcela referente à CF, art. 159, I, alínea b	10.429.800,00	10.429.800,00	8.272.424,03	8.272.424,03	79,32	
2.1.2 - Parcela referente à CF, art. 159, I, alínea d	0,00	0,00	0,00	0,00	0,00	
2.2 - Cota parte do ICMS	3.926.900,00	3.926.900,00	3.440.951,34	3.440.951,34	87,63	
2.3 - ICMS - desoneração - L.C. 87/1996	14.200,00	14.200,00	11.274,90	11.274,90	79,40	
2.4 - Cota parte IPI - Exportação	30.000,00	30.000,00	10.458,53	10.458,53	34,86	
2.5 - Cota parte ITR	2.000,00	2.000,00	7.413,64	7.413,64	370,68	
2.6 - Cota parte IPVA	198.500,00	198.500,00	160.305,84	160.305,84	80,76	
2.7 - Cota parte IOF-ouro	0,00	0,00	0,00	0,00	0,00	
3 - TOTAL DA RECEITA DE IMPOSTOS (1 + 2)	15.356.700,00	15.356.700,00	12.399.798,05	12.399.798,05	80,75	

	PREVISÃO INICIAL	PREVISÃO ATUALIZADA (a)	RECEITAS REALIZADAS		%
			ATÉ O BIMESTRE (b)	(c) = (b/a)x100	
RECEITAS ADICIONAIS PARA FINANCIAMENTO DO ENSINO					
4 - RECEITAS DE APLICAÇÃO FINANCEIRA DE OUTROS RECURSOS DE IMPOSTOS VINCULADOS AO ENSINO	0,00	0,00	0,00	0,00	0,00
5 - RECEITAS DE TRANSFERÊNCIAS DO FNDE	692.200,00	692.200,00	432.268,51	432.268,51	62,45
5.1 - Transferências do salário-educação	323.600,00	323.600,00	282.028,26	282.028,26	87,15
5.2 - Transferências diretas - PODE	2.000,00	2.000,00	0,00	0,00	0,00
5.3 - Transferências diretas - PNAE	260.300,00	260.300,00	78.278,22	78.278,22	30,07
5.4 - Transferências diretas - PNAE	92.100,00	92.100,00	71.962,03	71.962,03	78,13
5.5 - Outras transferências do FNDE	14.200,00	14.200,00	0,00	0,00	0,00
5.6 - Aplicação financeira dos recursos do FNDE	0,00	0,00	0,00	0,00	0,00
6 - RECEITAS DE TRANSFERÊNCIAS DE CONVÊNIOS	233.300,00	233.300,00	2.016,85	2.016,85	0,86
6.1 - Transferências de convênios	233.300,00	233.300,00	2.016,85	2.016,85	0,86
6.2 - Aplicação financeira dos recursos de convênios	0,00	0,00	0,00	0,00	0,00
7 - RECEITA DE OPERAÇÕES DE CRÉDITO	0,00	0,00	0,00	0,00	0,00
8 - OUTRAS RECEITAS PARA FINANCIAMENTO DO ENSINO	0,00	0,00	251.669,83	251.669,83	0,00

9 - TOTAL DAS RECEITAS ADICIONAIS PARA FINANCIAMENTO DO ENSINO (4+5+6+7+8)	925.500,00	925.500,00	685.955,19	74,11
--	------------	------------	------------	-------

FUNDEB

RECEITAS DO FUNDEB	PREVISÃO INICIAL	PREVISÃO ATUALIZADA (a)	RECEITAS REALIZADAS	
			ATÉ O BIMESTRE (b)	% (c) = (b/a)x100
10 - RECEITAS DESTINADAS AO FUNDEB	2.597.000,00	2.597.000,00	2.315.632,74	89,17
10.1 - Cota-parte FPM destinado ao Fundeb (20% de 2.1.1.1)	1.829.700,00	1.829.700,00	1.589.551,71	86,87
10.2 - Cota-parte ICMS destinado ao Fundeb (20% de 2.2)	717.500,00	717.500,00	688.965,48	96,02
10.3 - Cota-parte ICMS-desonerção destinado ao Fundeb (20% de 2.3)	2.500,00	2.500,00	2.029,41	81,18
10.4 - Cota-parte IPI destinado ao Fundeb (20% de 2.4)	3.000,00	3.000,00	2.091,76	69,73
10.5 - Cota-parte ITR destinado ao Fundeb (20% de (1.5 + 2.5))	300,00	300,00	1.482,68	494,23
10.5 - Cota-parte IPVA destinado ao Fundeb (20% de 2.6)	44.000,00	44.000,00	31.511,70	71,62
11 - RECEITAS RECEBIDAS DO FUNDEB	7.617.300,00	7.617.300,00	6.205.252,41	81,46
11.1 - Transferência de recursos do Fundeb	5.745.000,00	5.745.000,00	4.477.105,69	77,93
11.2 - Complementação da União ao Fundeb	1.865.300,00	1.865.300,00	1.728.146,72	92,65
11.3 - Receita de aplicação financeira dos recursos do Fundeb	7.000,00	7.000,00	0,00	0,00
12 - RESULTADO LÍQUIDO DAS TRANSFERÊNCIAS DO FUNDEB (11.1 - 10)	3.148.000,00	3.148.000,00	2.161.472,95	68,66

[SE RESULTADO LÍQUIDO DA TRANSFERÊNCIA (12)>0] = ACRÉSCIMO RESULTANTE DAS TRANSFERÊNCIAS DO FUNDEB

[SE RESULTADO LÍQUIDO DA TRANSFERÊNCIA (12)<0] = DECRÉSCIMO RESULTANTE DAS TRANSFERÊNCIAS DO FUNDEB

DESPESAS DO FUNDEB	DOTAÇÃO INICIAL	DOTAÇÃO ATUALIZADA (d)	DESPESAS EMPENHADAS		DESPESAS LIQUIDADAS	
			ATÉ O BIMESTRE (e)	% (f) = (e/d)x100	ATÉ O BIMESTRE (e)	% (h) = (g/d)x100
13 - PAGAMENTO DOS PROFISSIONAIS DO MAGISTÉRIO	5.262.302,76	5.003.947,22	4.393.098,73	87,79	3.979.093,34	79,52
13.1 - Com educação infantil	849.604,35	248.136,17	180.000,00	72,54	174.526,67	70,34
13.2 - Com educação fundamental	4.412.698,41	4.755.811,05	4.213.098,73	88,59	3.804.566,67	80,00

14-OUTRAS DESPESAS	3.298.577,24	3.551.867,78	3.242.053,25	91,28	2.841.318,17	80,00
14.1 - Com educação infantil	4.063,65	1.186,83	2.000,00	168,52	834,76	70,34
14.2 - Com educação fundamental	3.294.513,59	3.550.680,95	3.240.053,25	91,25	2.840.483,41	80,00
15 - Total das despesas do Fundeb	8.560.880,00	8.555.815,00	7.635.151,98	89,74	6.820.411,51	79,72
<b>DEDUÇÕES PARA FINS DO LIMITE DO FUNDEB PARA PAGAMENTO DOS PROFISSIONAIS DO MAGISTÉRIO</b>						
16-restos a pagar inscritos no exercício sem disponibilidade financeira de recursos do Fundeb						
16.1 - FUNDEB 60%				0,00		
16.2 - FUNDEB 40%				0,00		
17-Despesas custeadas com o 'superavit' financeiro do exercício ante				0,00		
17.1 - FUNDEB 60%				0,00		
17.2 - FUNDEB 40%				0,00		
18-Total de deduções consideradas para fins do limite do Fundeb (16+17)				0,00		
19-Total das despesas do FUNDEB para fins de limites (15-18)					6.820.411,51	
19.1 - Mínimo de 60% do FUNDEB na remuneração do Magistério $(13-(16.1+17.1))/((11)\times 100)\%$					64,12	
19.2 - Mínimo de 40% de despesa com MDE, que não remuneração do magistério $(14-(16.2+17.2))/((11)\times 100)\%$					45,79	
19.3 - Máximo de 5% não aplicado no exercício $(100-(19.1+19.2))\%$					0,00	
<b>CONTROLE DA UTILIZAÇÃO DE RECURSOS NO EXERCÍCIO SUBSEQUENTE</b>						
20-Recurso recebido do fundeb em exercício anterior que não foram utilizados				0,00		
21-Despesas custeadas com o saldo do item 20 até o bimestre atual				0,00		
<b>MANUTENÇÃO E DESENVOLVIMENTO DO ENSINO - DESPESAS CUSTEADAS COM A RECEITA RESULTANTE DE IMPOSTOS E RECURSOS DO FUNDEB</b>						
<b>RECEITAS COM AÇÕES TÍPICAS DE MDE</b>						
	PREVISÃO INICIAL	PREVISÃO ATUALIZADA (a)	RECEITAS REALIZADAS ATÉ O BIMESTRE (b)	% (c) = (b/a)x100		
22- Impostos e transferências destinadas à MDE (25% de 3)	3.839.175,00	3.839.175,00	3.099.949,51	80,75		

DESPESAS COM AÇÕES TÍPICAS DE MDE	DOTAÇÃO INICIAL	DOTAÇÃO ATUALIZADA (d)	DESPESAS EMPENHADAS		DESPESAS LIQUIDADAS	
			ATÉ O BIMESTRE (e)	% (f)=(e/d)x100	ATÉ O BIMESTRE (g)	% (h)=(g/d)x100
23-Educação infantil	871.168,00	255.358,00	182.000,00	71,27	175.361,43	68,67
23.1 - Creche (23.1)	0,00	0,00	0,00	0,00	0,00	0,00
23.1.1 - Despesas custeadas com recursos do FUNDEB (23.1.1)	0,00	0,00	0,00	0,00	0,00	0,00
23.1.2 - Despesas custeadas com outros recursos de impostos (2)	0,00	0,00	0,00	0,00	0,00	0,00
23.2 - Pré-escola (23.2)	871.168,00	255.358,00	182.000,00	71,27	175.361,43	68,67
23.2.1 - Despesas custeadas com recursos do FUNDEB (23.2.1)	853.668,00	249.323,00	182.000,00	73,00	175.361,43	70,34
23.2.2 - Despesas custeadas com outros recursos de impostos (2)	17.500,00	6.035,00	0,00	0,00	0,00	0,00
24-Ensino fundamental	8.589.707,00	9.188.987,00	8.190.674,33	89,14	7.145.595,84	77,76
24.1 - Despesas custeadas com recursos do Fundeb	7.707.212,00	8.306.492,00	7.453.151,98	89,73	6.645.050,08	80,00
24.2 - Despesas custeadas com outros recursos de impostos	882.495,00	882.495,00	737.522,35	83,57	500.545,76	56,72
25-Ensino médio	156.300,00	156.300,00	91.300,00	58,41	68.018,50	43,52
26-Ensino superior	700,00	700,00	0,00	0,00	0,00	0,00
27-Ensino profissional não integrado ao ensino regular	64.900,00	64.900,00	0,00	0,00	0,00	0,00
28-Outras	0,00	0,00	0,00	0,00	0,00	0,00
<b>29 - Total de despesas com ações típicas de MDE</b>	<b>9.682.775,00</b>	<b>9.666.245,00</b>	<b>8.463.974,33</b>	<b>87,56</b>	<b>7.388.975,77</b>	<b>76,44</b>

INDICADORES DO FUNDEB

	VALOR
30-Resultado líquido das transferências do Fundeb	2.161.472,95
31-Despesas custeadas com a complementação do Fundeb no exercício	1.728.146,72
32-Receita de aplicação financeira dos recursos do Fundeb até o bimestre	0,00
33-Despesas custeadas com superavit financeiro do exercício anterior do Fundeb	0,00
34-Despesas custeadas com o 'superavit' financeiro do exercício anterior, de outros recursos de impostos	386.471,43
35-Restos a pagar inscritos no exercício sem disponibilidade financeira	287.248,61
36-Cancelamento no exercício de restos a pagar inscritos com dispon. de recursos de impostos vinculados ao ensino	0,00
<b>37-Total das deduções para fins do limite constitucional</b>	<b>4.563.339,71</b>
<b>38-Total das despesas para fins de limite ((23 + 24) - 37)</b>	<b>2.757.617,56</b>

39-Mínimo de 25% das receitas resultantes de impostos em MDE (38/3 x 100)%

22,24



OUTRAS INFORMAÇÕES PARA CONTROLE

OUTRAS DESPESAS CUSTEADAS COM RECEITAS ADICIONAIS PARA FINANCIAMENTO DO ENSINO	DOTAÇÃO INICIAL	DOTAÇÃO ATUALIZADA (d)	DESPESAS EMPENHADAS		DESPESAS LIQUIDADAS	
			ATÉ O BIMESTRE (e)	% (f)=(e/d)x100	ATÉ O BIMESTRE (g)	% (h)=(g/d)x100
40 - Despesas custeadas com a aplicação financeira de outros recursos de impostos vinculados ao ensino	0,00	0,00	0,00	0,00	0,00	0,00
41 - Despesas custeadas com a contribuição social do salário-educação	190.541,61	190.541,61	190.541,61	100,00	190.541,61	100,00
42 - Despesas custeadas com operações de crédito	0,00	0,00	0,00	0,00	0,00	0,00
43 - Despesas custeadas com outras receitas para financiamento do ensino	0,00	0,00	0,00	0,00	0,00	0,00
44 - Total de outras despesas custeadas com receitas adicionais para financiamento do ensino (40+41+42+43)	190.541,61	190.541,61	190.541,61	100,00	190.541,61	100,00
45 - Total geral de despesas com MDE (29+44)	7.579.517,38	7.579.517,38	7.579.517,38	100,00	7.579.517,38	100,00

RESTOS A PAGAR INSCRITOS COM DISPONIBILIDADE FINANCEIRA DE RECURSOS DE IMPOSTOS VINCULADOS AO ENSINO

	A PAGAR ATÉ O BIMESTRE	CANCELADAS EM EN EXERCÍCIO(g)
46 - Restos a pagar de despesas com MDE	218.701,70	0,00
46.1 - Executadas com recursos de impostos ao ensino	88.747,35	0,00
46.2 - Executadas com recursos do FUNDEB	130.453,85	0,00

FLUXO FINANCEIRO DOS RECURSOS DO FUNDEB

	VALOR
47-SALDO FINANCEIRO DO FUNDEB EM 31 DE DEZEMBRO DO EXERCÍCIO ANTERIO	292.928,52
48-(+) INGRESSO DE RECURSOS DO FUNDEB ATÉ O BIMESTRE	6.205.252,41
49-(-) PAGAMENTOS EFETUADOS ATÉ O BIMESTRE	6.018.732,24
49.1-(-) Orçamento do exercício	6.018.732,24
49.2-(-) Restos a pagar	0,00

50-(+) RECEITA DE APLICAÇÃO FINANCEIRA DOS RECURSOS DO FUNDEB ATÉ 0  
51-(-) SALDO FINANCEIRO DO FUNDEB NO EXERCÍCIO ATUAL

0,00  
479.448,69

FONTE: SISTEMA: Aspec Informática - UNIDADE RESPONSÁVEL: Prefeitura Municipal de São Luís do Curu - DATA DA EMISSÃO: 31/10/2016 - HORA DA EMISSÃO: 08:53:38

Notas: - O item 35 exibirá, nos bimestres anteriores a dezembro, o 'valor liquidado e a pagar' sem disponibilidade financeira, para que já se tenha uma 'prévia' do valor que será deduzido em dezembro. Isto permite que se tenha conhecimento antecipado de deduções que só seriam exibidas em dezembro.

  
Danielle Rose Uchôa Nunes

DANTELE ROSE UCHÔA NUNES  
PREFEITA MUNICIPAL

62 CONTABILIDADE E SERVIÇOS S/S - EPP  
CRC Nº: CE-000694/0-8

  
Marciano Nunes de Melo

MARCIANO NUNES DE MELO  
SECRETÁRIO DE PLANEJAMENTO E FINANÇAS

  
Cabiny Nogueira Abreu

CABINY NOGUEIRA ABREU  
CHEFE DO CONTROLE INTERNO MUNICIPAL

RELATÓRIO RESUMIDO DA EXECUÇÃO ORÇAMENTÁRIA  
DEMONSTRATIVO DAS RECEITAS DE IMPOSTOS E  
DAS DESPESAS PRÓPRIAS COM SAÚDE  
ORÇAMENTOS FISCAL E DA SEGURIDADE SOCIAL  
5º bimestre de 2016 (Setembro a Outubro)

Ceará  
Governo Municipal de São Luís do Curu  
Consolidado

R\$ 1,00

RREO - ANEXO 12 (LC 141/2012, art.35)

RECEITAS PARA APLICAÇÃO EM AÇÕES E SERVIÇOS PÚBLICOS DE SAÚDE	PREVISÃO INICIAL	PREVISÃO ATUALIZADA (a)	RECEITAS REALIZADAS	
			ATÉ O BIMESTRE (b)	% (c) = (b/a)x100
<b>RECEITAS DE IMPOSTOS LÍQUIDA (I)</b>	755.300,00	755.300,00	496.969,77	65,80
Imposto Predial e Territorial Urbano - IPTU	5.000,00	5.000,00	334,57	6,69
Imposto sobre Transmissão de Bens Intervivos - ITBI	58.400,00	58.400,00	28.814,93	49,34
Imposto sobre Serviços de Qualquer Natureza - ISS	194.800,00	194.800,00	139.032,96	71,37
Imposto de Renda Retido na Fonte - IRRF	487.100,00	487.100,00	328.787,31	67,50
Imposto Territorial Rural - ITR	0,00	0,00	0,00	0,00
Multas, juros de mora e outros encargos de impostos	0,00	0,00	0,00	0,00
Divida ativa de impostos	10.000,00	10.000,00	0,00	0,00
Multas, juros de mora, atualização monetária e outros encargos da dívida ativa de impostos	0,00	0,00	0,00	0,00
<b>RECEITAS DE TRANSFERÊNCIAS CONSTITUCIONAIS E LEGAIS (II)</b>	14.601.400,00	14.601.400,00	11.902.828,28	81,52
Cota Parte FPM	10.479.800,00	10.429.800,00	8.272.424,03	79,32
Cota Parte ITR	2.000,00	2.000,00	7.413,64	370,68
Cota Parte IPVA	198.500,00	198.500,00	160.305,84	80,76
Cota Parte ICMS	3.926.900,00	3.926.900,00	3.440.951,34	87,63
Cota Parte IPI - Exportação	30.000,00	30.000,00	10.458,53	34,86
Compensações Financeiras	14.200,00	14.200,00	11.274,90	79,40
Desoneração ICMS LC 87/97	14.200,00	14.200,00	11.274,90	79,40
Outras	0,00	0,00	0,00	0,00
<b>TOTAL DE RECEITAS PARA APLICAÇÃO EM AÇÕES E SERVIÇOS PÚBLICOS DE SAÚDE(III) = I+II</b>	15.356.700,00	15.356.700,00	12.399.798,05	80,75

RECEITAS ADICIONAIS PARA FINANCIAMENTO DA SAÚDE	PREVISÃO INICIAL	PREVISÃO ATUALIZADA (c)	RECEITAS REALIZADAS	
			ATÉ O BIMESTRE (d)	% (d/c)x100
<b>TRANSFERÊNCIAS DE RECURSOS DO SISTEMA ÚNICO DE SAÚDE - SUS (II)</b>	3.012.700,00	3.012.700,00	2.580.871,24	85,67
Provenientes da União	2.918.100,00	2.918.100,00	2.544.643,64	87,20
Provenientes do Estado	68.600,00	68.600,00	36.227,60	52,81
Desoneração ICMS (LC 87/96)	25.000,00	25.000,00	0,00	0,00
Outras receitas do SUS	1.000,00	1.000,00	0,00	0,00
<b>TRANSFERÊNCIAS VOLUNTÁRIAS</b>	295.300,00	295.300,00	36.227,60	12,27



RELATÓRIO RESUMIDO DA EXECUÇÃO ORÇAMENTÁRIA  
DEMONSTRATIVO DAS RECEITAS DE IMPOSTOS E  
DAS DESPESAS PRÓPRIAS COM SAÚDE  
ORÇAMENTOS FISCAL E DA SEGURIDADE SOCIAL  
5º bimestre de 2016 (Setembro a Outubro)

Ceará  
Governho Municipal de São Luis do Curu  
Consolidado

DESPESAS CUSTEADAS COM RECURSOS VINCULADOS A PARCELA DO PERCENTUAL MÍNIMO QUE NÃO FOI APLICADA EM AÇÕES E SERVIÇOS DE EM EXERCÍCIOS ANTERIORES	0,00	0,00	0,00	0,00	0,00	0,00	0,00	0,00	0,00
TOTAL DAS DESPESAS COM NÃO COMPUTADAS (V)	2.580.871,24	2.580.871,24	3.703.717,72	143,51	2.580.871,24	100,00	1.122.846,48		
TOTAL DAS DESPESAS COM AÇÕES E SERVIÇOS PÚBLICOS DE SAÚDE (VI)=(IV-V)	6.761.228,76	7.046.628,76	3.793.624,12	53,84	3.571.817,96	50,69	221.806,16		

PARTICIPAÇÃO DAS DESPESAS COM AÇÕES E SERVIÇOS PÚBLICOS DE SAÚDE NAS RECEITAS DE IMPOSTOS LIQ. E TRANSF. CONSTITUC. E LEGAIS - LIMITE CONSTITUCIONAL 15% - (VII/III)\*100 (VIII)  
VALOR REFERENTE A DIFERENÇA ENTRE O VALOR EXECUTADO E O LIMITE MÍNIMO CONSTITUCIONAL (VII - (15%\*III))

28,81  
1.711.848,25

EXECUÇÃO DE RESTOS A PAGAR NÃO PROCESSADOS COM DISPONIBILIDADE DE CAIXA	INSCRITOS	CANCELADOS/ PRESCRITOS	PAGOS	A PAGAR	PARCELA CONSIDERADA NO LIMITE
Inscritos em 2015	0,00	0,00	0,00	0,00	0,00
Inscritos em 2014	0,00	0,00	0,00	0,00	0,00
Inscritos em 2013	0,00	0,00	0,00	0,00	0,00
Inscritos em 2012	0,00	0,00	0,00	0,00	0,00
Inscritos em exercícios anteriores a 2012	0,00	0,00	0,00	0,00	0,00
TOTAL (VIII)	0,00	0,00	0,00	0,00	0,00

CONTROLE DE RESTOS A PAGAR CANCELADOS OU PRESCRITOS PARA FINS DE APLICAÇÃO DA DISPONIBILIDADE DE CAIXA CONFORME ART 24, PAR 1º, 2º	RESTOS A PAGAR CANCELADOS OU PRESCRITOS		
	SALDO INICIAL	DESPESAS CUSTEADAS NO EXERC. DE REFERENCIA	SALDO FINAL (NÃO APLICADO)
Restos a pagar cancelados ou prescritos em 2016	0,00	0,00	0,00
Restos a pagar cancelados ou prescritos em 2015	0,00	0,00	0,00
Restos a pagar cancelados ou prescritos em 2014	0,00	0,00	0,00
Restos a pagar cancelados ou prescritos em 2013	0,00	0,00	0,00
Restos a pagar cancelados ou prescritos em exercícios anteriores a 2012	0,00	0,00	0,00
Total	0,00	0,00	0,00

RELATÓRIO RESUMIDO DA EXECUÇÃO ORÇAMENTÁRIA  
DEMONSTRATIVO DAS RECEITAS DE IMPOSTOS E  
DAS DESPESAS PRÓPRIAS COM SAÚDE  
ORÇAMENTOS FISCAL E DA SEGURIDADE SOCIAL  
5º bimestre de 2016 (Setembro a Outubro)

Ceará  
Governador Municipal de São Luís do Curu  
Consolidado

	LIMITE NÃO CUMPRIDO		DESPESAS EM RESTOS A PAGAR NÃO PROCESSADOS	
	SALDO INICIAL	DESPESAS CUSTADAS NO EXERC. DE REFERENCIA	SALDO FINAL (NÃO APLICADO)	INSCRITAS EM RESTOS A PAGAR NÃO PROCESSADOS
<b>CONTROLE DO VALOR REFERENTE AO PERCENTUAL MÍNIMO NÃO CUMPRIDO EM EXERCÍCIOS ANTERIORES PARA FINS DE APLICAÇÃO DOS RECURSOS VINCULADOS CONFORME ARTS 25 E 26</b>				
Restos a pagar cancelados ou prescritos em 2016	0,00	0,00	0,00	0,00
Restos a pagar cancelados ou prescritos em 2015	0,00	0,00	0,00	0,00
Restos a pagar cancelados ou prescritos em 2014	0,00	0,00	0,00	0,00
Restos a pagar cancelados ou prescritos em 2013	0,00	0,00	0,00	0,00
Restos a pagar cancelados ou prescritos em exercícios anteriores a 2012	0,00	0,00	0,00	0,00
<b>Total</b>	<b>0,00</b>	<b>0,00</b>	<b>0,00</b>	<b>0,00</b>
<b>DESPESAS COM SAÚDE (por subfunção )</b>				
	<b>DOTAÇÃO INICIAL</b>	<b>DOTAÇÃO ATUALIZADA</b>	<b>DESPESAS EMPENHADAS</b>	<b>DESPESAS LIQUIDADAS</b>
			<b>ATÉ O BIMESTRE (1)</b>	<b>ATÉ O BIMESTRE (m)</b>
			<b>(1/total 1)x100</b>	<b>(m/total m)x100</b>
Atenção básica	3.030.900,00	3.114.250,00	2.544.892,26	2.225.548,63
Assistência hospitalar e ambulatorial	4.425.000,00	4.579.600,00	3.230.774,20	2.517.545,97
Suporte profilático e terapêutico	96.000,00	20.800,00	2.990,00	2.734,84
Vigilância sanitária	247.000,00	240.300,00	197.324,17	145.866,13
Vigilância epidemiológica	0,00	0,00	0,00	0,00
Alimentação e nutrição	0,00	0,00	0,00	0,00
Outras subfunções	1.543.200,00	1.672.550,00	1.526.361,21	1.260.993,63
<b>TOTAL DE DESPESAS</b>	<b>9.347.100,00</b>	<b>9.627.500,00</b>	<b>7.497.341,84</b>	<b>6.152.689,20</b>
			<b>100,00</b>	<b>100,00</b>

FONTE: SISTEMA: Aspec Informática - UNIDADE RESPONSÁVEL: Prefeitura Municipal de São Luís do Curu - DATA DA EMISSÃO: 31/10/2016 - HORA DA EMISSÃO: 08:54:27

RELATÓRIO RESUMIDO DA EXECUÇÃO ORÇAMENTÁRIA  
DEMONSTRATIVO DAS RECEITAS DE IMPOSTOS E  
DAS DESPESAS PRÓPRIAS COM SAÚDE  
ORÇAMENTOS FISCAL E DA SEGURIDADE SOCIAL  
5º bimestre de 2016 (Setembro a Outubro)



DANIELLE ROSE UCHÔA NUNES  
PREFEITA MUNICIPAL



G2 CONTABILIDADE E SERVIÇOS S/S - EPP  
CRC Nº: CE-000694/0-8



MARCIANO NUNES DE MELO  
SECRETÁRIO DE PLANEJAMENTO E FINANÇAS



CARINY NOGUEIRA ABREU  
CHEFE DO CONTROLE INTERNO MUNICIPAL

RREO - ANEXO 13 (Lei no. 11.079 de 30.12.2004, arts 22,25 e 28.)

R\$ 1,00

ESPECIFICAÇÃO	SALDO TOTAL EM 31 DE DEZEMBRO DO EXERCÍCIO ANTERIOR (a)	REGISTROS EFETUADOS EM EXERCÍCIO ATUAL		SALDO TOTAL (c)=(a+b)
		No bimestre	Até o bimestre (b)	
TOTAL DE ATIVOS				
Direitos futuros				
Ativos contabilizados na SPE				
Contrapartida para provisões de PPP				
TOTAL DE PASSIVOS(I)				
Obrigações não relacionadas a serviços				
Contrapartida para ativos da SPE				
Provisões de PPP				
GARANTIAS DE PPP (II)				
SALDO LÍQUIDO DE PASSIVOS DE PPP (III) = ( I-II )				
PASSIVOS CONTINGENTES				
Contraprestações futuras				
Riscos não provisionados				
Outros passivos contingentes				
ATIVOS CONTINGENTES				
Serviços futuros				
Outros ativos contingentes				



DESPESAS DE PPP	EXERCÍCIO ANTERIOR	EXERCÍCIO CORRENTE (EC)	<EC + 1>	<EC + 2>	<EC + 3>	<EC + 4>	<EC + 5>	<EC + 6>	<EC + 7>	<EC + 8>	<EC + 9>
Do ente federado											
Das estatais não-dependentes											
TOTAL DAS DESPESAS											
RECEITA CORRENTE LÍQUIDA(RCL)	24.384.253,50	20.885.880,51									
TOTAL DAS DESPESAS / RCL (%)											

Nota:

FONTE: SISTEMA: Aspec Informática - UNIDADE RESPONSÁVEL: Prefeitura Municipal de São Luís do Curu - DATA DA EMISSÃO: 31/10/2016 - HORA DA EMISSÃO: 08:54:47

*Danielle Rose Nogueira Nunes*  
 DANIELLE ROSE UCHOA NUNES  
 PREFEITA MUNICIPAL

G2 CONTABILIDADE E SERVIÇOS S/S - EPP  
 CRC Nº: CE-000694/0-8

*Marciano Nunes de Melo*  
 MARCIANO NUNES DE MELO  
 SECRETÁRIO DE PLANEJAMENTO E FINANÇAS

*Cariny Nogueira Abreu*  
 CARINY NOGUEIRA ABREU  
 CHEFE DO CONTROLE INTERNO MUNICIPAL

RF, Art 48, Anexo XIV

R\$ 1,00

BALANÇO ORÇAMENTÁRIO		Até o Bimestre
<b>RECEITAS</b>		
Previsão Inicial da Receita		32.398.575,00
Previsão Atualizada da Receita		32.398.575,00
Receitas Realizadas		21.493.505,06
Deficit Orçamentário		0,00
Saldos de Exercícios Anteriores (utilizados para créditos Adicionais)		0,00
<b>DESPESAS</b>		
Dotação inicial		32.398.575,00
Créditos Adicionais		0,00
Dotação Atualizada		32.398.575,00
Despesas Empenhadas		26.177.396,63
Despesas Liquidadas		20.728.233,65
Despesas Pagas		19.192.582,11
Superavit Orçamentário		765.271,41
<b>DESPESAS POR FUNÇÃO/SUBFUNÇÃO</b>		
		Até o Bimestre
Despesas Empenhadas		26.177.396,63
Despesas Liquidadas		20.728.233,65
<b>RECEITA CORRENTE LÍQUIDA - RCL</b>		
		Até o Bimestre
Receita Corrente Líquida		25.099.171,43
<b>RECEITAS E DESPESAS DOS REGIMES DE PREVIDÊNCIA</b>		
		Até o Bimestre
<b>Regime Geral de Previdência Social</b>		
Receitas Previdenciárias Realizadas (I)		
Despesas Previdenciárias Liquidadas (II)		
Resultado Previdenciárias Liquidadas (III) = (I - II)		
<b>Regime Próprio de Previdência Social dos Servidores Públicos</b>		
Receitas Previdenciárias Realizadas (IV)		0,00
Despesas Previdenciárias Liquidadas (V)		0,00
Resultado Previdenciário (VI) = (IV - V)		0,00

RESULTADOS NOMINAL E PRIMÁRIO			
	Meta fixada no ANF da LDO (a)	Resultado apurado até o bimestre (b)	% em relação a meta (b/a)
Resultado Nominal	0,00	-53.333,38	0,00 %
Resultado Primário	0,00	765.419,68	0,00 %

RESTOS A PAGAR POR PODER E MINISTÉRIO PÚBLICO				
	Inscrição	Cancelamento Até o Bimestre	Pagamento Até o Bimestre	Saldo a Pagar
<b>RESTOS A PAGAR PROCESSADOS</b>				
Poder Executivo	2.318.162,72	0,00	1.428.827,48	965.117,97
Poder Legislativo	8.930,00	0,00	8.930,00	0,00
Poder Judiciário	0,00	0,00	0,00	0,00
Ministério Público	0,00	0,00	0,00	0,00
<b>RESTOS A PAGAR NÃO PROCESSADOS</b>				
Poder Executivo	3.503.640,93	0,00	1.411.777,54	2.016.080,66
Poder Legislativo	21.185,00	0,00	21.185,00	0,00
Poder Judiciário	0,00	0,00	0,00	0,00
Ministério Público	0,00	0,00	0,00	0,00
<b>TOTAL</b>	<b>5.851.918,65</b>	<b>0,00</b>	<b>2.870.720,02</b>	<b>2.981.198,63</b>

DESPESAS COM AÇÕES TÍPICAS DE MANUTENÇÃO E DESENVOLVIMENTO DO ENSINO	Valor Apurado Até o Bimestre	Limites Constitucionais Anuais	
		% Mínimo a Aplicar no Exercício	% Aplicado Até o Bimestre
Mínimo Anual de <18%/25%> das receitas de impostos na manutenção e Desenvolvimento do Ensino	2.737.617,56	25%	22,24
Mínimo Anual de 60% do FUNDEB na Remuneração do Magistério com Ensino Fundamental e Médio	3.804.566,67	60%	61,31
Mínimo Anual de 60% do FUNDEB na Remuneração do Magistério com Educ. Infantil e Ensino Fundamental	174.526,67	60%	2,81
Complementação da União ao FUNDEB	1.728.146,72	R\$4.500.000,00	38,40

RECEITAS DE OPERAÇÕES DE CRÉDITO E DESPESAS DE CAPITAL	Valor Apurado Até o Bimestre	Saldo a Realizar
Receitas de operações de Crédito	0,00	0,00
Despesa de Capital Líquida	597.566,22	1.585.873,78

PROJEÇÃO ATUARIAL DOS REGIMES DE PREVIDÊNCIA	EXERCÍCIO	100.º EXERCÍCIO	200.º EXERCÍCIO	350.º EXERCÍCIO
Regime Geral de Previdência Social				
Receitas Previdenciárias (I)				
Despesas Previdenciárias (II)				
Resultado Previdenciário (I - II)				
Regime Próprio de Previdência Social dos Servidores Públicos				
Receitas Previdenciárias (IV)				
Despesas Previdenciárias (V)				
Resultado Previdenciário (IV - V)				

RECEITAS DA ALIENAÇÃO DE ATIVOS E APLICAÇÃO DOS RECURSOS	Valor Apurado Até o Bimestre	Saldo a Realizar
receita de Capital resultante da Alienação de Ativos	0,00	19.000,00
Aplicação dos Recursos da Alienação de Ativos		

DESPESAS COM AÇÕES E SERVIÇOS PÚBLICOS DE SAÚDE	Limites Constitucionais Anuais	
	Valor Apurado Até o Bimestre	% Mínimo a Aplicar no Exercício   % Aplicado Até o Bimestre
Despesas Próprias com Ações e Serviços Públicos de Saúde	3.571.817,96	15,00 %   28,81 %

	Valor Apurado no Exercício Corrente
DESPESAS DE CARÁTER CONTINUADO DERIVADAS DE PPP	
Despesas de Caráter Continuo Derivadas de PPP	
Total das Despesas / RCL (%)	%

FONTE: SISTEMA: Aspec Informática - UNIDADE RESPONSÁVEL: Prefeitura Municipal de São Luís do Curu - DATA DA EMISSÃO: 31/10/2016 - HORA DA EMISSÃO: 08:56:57



DANIELLE ROSE UCHOA NUNES  
PREFEITA MUNICIPAL



G2 CONTABILIDADE E SERVIÇOS S/S - EPP  
CRC N.º: CE-000694/0-8



MARCIANO NUNES DE MELO  
SECRETARIO DE PLANEJAMENTO E FINANÇAS



CARINY NOGUEIRA ABREU  
CHEFE DO CONTROLE INTERNO MUNICIPAL